



ÅRSREDOVISNING 2007 FINANSINSPEKTIONEN




VI ÖVERVAKAR FINANSMARKNADEN

Finansinspektionen (FI) är en myndighet som övervakar företagen på finansmarknaden. Vi arbetar för att det finansiella systemet ska fungera väl med stabila företag och ett gott konsumentskydd.

VÅR VISION

- Vårt förebyggande arbete motverkar att finansiella kriser uppstår i marknaden.
- Företag och konsumenter har tillgång till ett brett utbud av tjänster med tydliga villkor på en effektiv och väl fungerande finansiell marknad.
- Finansmarknadens aktörer ser oss som en myndighet dit man vänder sig för vägledning.

- 
- FI har tillsyn över
 - 3 700 svenska finansiella företag
 - 400 utländska finansiella företag med verksamhet i Sverige
 - informationsgivningen från 300 börsbolag

INNEHÅLL ÅRSREDOVISNING 2007

DEL 1 PRESENTATION 3 GD har ordet 4 Konsumentskydd 6 Systemstabilitet 8 Konkurrenskraft 10 Medarbetare

DEL 2 ÅTERRAPPORTERING samt

DEL 3 ÅRET I SIFFROR, återfinns på vår webbplats www.fi.se

FI – en av den finansiella marknadens aktörer

Under 2007 har FI fortsatt växa såväl i ansvar som i storlek, och har snart dubbelt så stor kostym som när jag tillträdde för fem år sedan. Men vi är fortsatt små i förhållande till den marknad vi övervakar. Svenska finansföretag har en framträdande roll i Norden och Baltikum och FI har ett betydande internationellt ansvar. Detta innebär att FI sannolikt måste växa ännu mer.

VÅR EGEN KONKURRENSKRAFT

Utöver våra ökade resurser har vi också fått bättre muskler i den nya lagstiftningen som bygger på en gemensam europeisk finansmarknad. Det faktum att vårt mandat nu är starkare och större gör att vi idag möts av stor respekt. Samtidigt skruvas förväntningarna på oss upp vilket gör att vi måste bli ännu bättre. Det finansiella kapitalet är flyktigt och finansiella tjänster lätttröliga. En effektiv och kompetent tillsynsmyndighet är därför en konkurrensfaktor att räkna med för varje finansmarknad. Jag kan stolt konstatera att vi har de kortaste handläggningstiderna i Norden. Viktiga utmaningar framöver är att uppnå en effektiv reglering och att vässa vår tillsyn ytterligare.

VÅRA ATTRAKTIVA MEDARBETARE

Det glädjande är att vår satsning på våra medarbetare och ledare har gett så goda resultat. Idag anses det vara en stark merit att ha arbetat hos oss. Detta driver i och för sig på vår personalomsättning, vilket leder till tempoförluster. Men i förlängningen blir fortsatta karriärer utanför FI ett kvitto på att vi har lyckats med att visa finanssektorn värdet och vikten av vår kompetens. Våra tidigare medarbetare blir våra ambassadörer i finanssektorn där de bidrar till att nå ut



med vårt budskap. Men för att hålla det tempo som marknaden idag förväntar sig av oss så måste vi sannolikt marknadsanpassa våra löner alternativt överrekrytera personal.

STARKARE KONSUMENTER

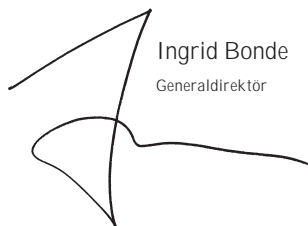
Kunder som är välinformerade, aktiva och kunniga lägger grunden för en väl fungerande finansmarknad. Utbildning och information kan i hög grad främja en utveckling med låga kostnader och hög effektivitet, till nytta för såväl hushållen som för den totala ekonomin.

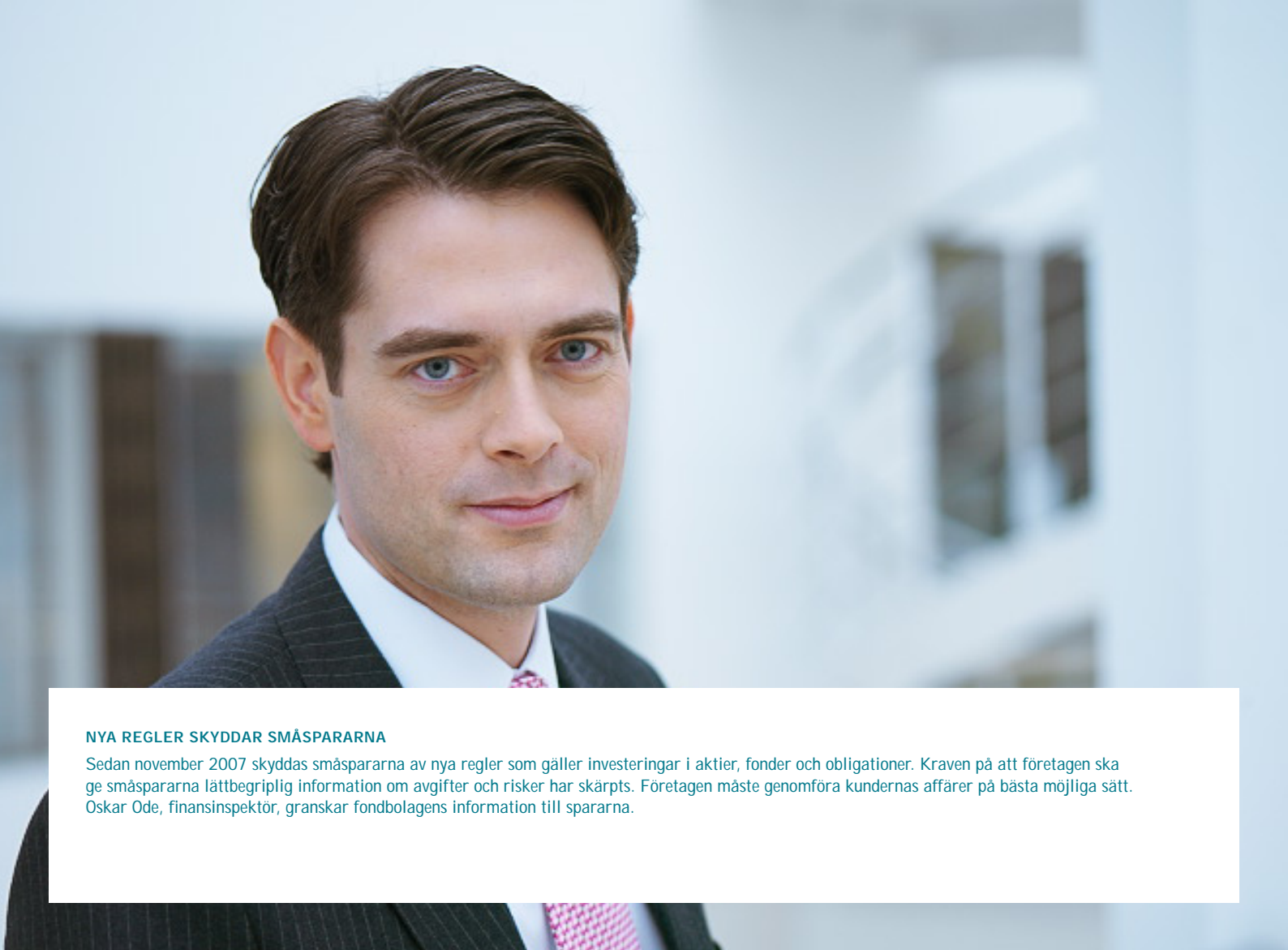
FI har från dessa utgångspunkter arbetat med att kartlägga hushållens ekonomiska förmåga och identifiera brister i konsumentskyddet på det finansiella området. FI har påbörjat en satsning på utbildning i privatekonomi som kommer att drivas vidare under 2008.

STARKA FINANSFÖRETAG

De svenska finansföretagen har hittills stått starka i den kredit- och likviditetsoro som spritt sig under andra halvåret 2007. Som en del av ett globalt finansiellt system måste vi vara extra vaksamma och alerta. Den osäkerhet och nervositet som präglar de finansiella marknaderna kommer sannolikt att påverka förhållandena framöver och innebär att FI står inför ett mycket intensivt år.

Vi har ju finanssveriges mest spännande uppdrag, vilket är svårt, stimulerande, arbetsamt och utvecklande – men aldrig långtråkigt!


Ingrid Bonde
Generaldirektör



NYA REGLER SKYDDAR SMÅSPARARNA

Sedan november 2007 skyddas småspararna av nya regler som gäller investeringar i aktier, fonder och obligationer. Kraven på att företagen ska ge småspararna lättbegriplig information om avgifter och risker har skärpts. Företagen måste genomföra kundernas affärer på bästa möjliga sätt. Oskar Ode, finansinspektör, granskar fondbolagens information till spararna.

Kunniga konsumenter och kompetenta företag

DET FINANSIELLA SYSTEMET är en del av konsumenternas vardag. En genomsnittlig dag köper hushållen fonder för 150 miljoner kronor, gör fler än tre miljoner betalningar med olika betal- och kreditkort, köper försäkringsskydd för 80 miljoner kronor, får 220 miljoner kronor från pensionsbolagen och ökar sina skulder med mer än 500 miljoner kronor.

KONSUMENTENS EGET ANSVAR
Konsumenterna ansvarar själva för sina beslut. Vi arbetar för att konsumenterna ska ha möjlighet att ta bra beslut. Det

kräver att företagen ger kunderna korrekt och begriplig information om kostnader och risker. Vi bevakar också att företagen har tillräcklig finansiell styrka, kompetens och integritet så att kundernas pengar inte äventyras.

Att företagen har ordning och reda i sin verksamhet och ger god information är nödvändigt – men inte tillräckligt. Det är också nödvändigt att kunderna kan ta till sig informationen. Eftersom hushållen ställs inför allt fler komplicerade finansiella beslut finns ett behov att förbättra kunskapsnivån hos framför allt småspararen. Vi har därför påbörjat ett arbete för att höja hushållens kunskaper om privatekonomi.

PRIORITERINGAR OCH TIPS

Vi arbetar för att utveckla och förbättra regler och övervakning på konsumentområdet. Eftersom det finns närmare 3 700 finansiella företag som tillsammans har en relation med i princip alla vuxna medborgare i landet, kan vi inte bevakas hur företagen agerar

i alla dessa kontakter. Vår tillsyn måste bygga på en kombination av tydliga prioriteringar, uppmärksamhet på tendenser i marknaden, på tips från allmänhet, media och myndigheter. Viktig information får vi också från konsumentbyråerna på bank- och försäkringsområdet. Vi graderar årligen alla produkter efter hur riskfyllda de är och hur många konsumenter som berörs.

FI SOM KUND

Vi gör både stickprov och bredare undersökningar. Under 2007 undersökte vi exempelvis ordning och reda hos 678 försäkringsmäklare och värdering av fonder hos 30 fondbolag. Vi granskade pensionsbesked från 47 försäkringsbolag, rådgivningen på 40 bankkontor, och hanteringen av spararnas internetkonton hos 35 banker.

Våra undersökningar utgår från konsumentens situation och perspektiv. I tre

större undersökningar har medarbetare på FI i rollen som kund granskat företagens tjänster. Arbetsättet har gjort det möjligt för oss att få en tydlig bild av hur företagen bemöter kunderna, och om de följer lagar och regler.

ÄR DINA PENGAR SÄKRA?

Vi analyserar den finansiella information som företagen skickar in till oss för att hitta tecken på om företag riskerar att få finansiella problem och småspararnas pengar äventyras. Ett exempel på en sådan analys är trafikljuset där pensionsbolag ska testa hur förändringar i räntor och aktiekurser påverkar deras balansräkningar. Det hjälper oss att tidigt upptäcka företag som tar för stora risker med pensionsspararnas pengar.

KUNNIGA KONSUMENTER Vi anser att kunniga konsumenter stärker konsumentskyddet. FI har inlett ett arbete med att driva frågan om utbildning och information för småsparare i samverkan med myndigheter, konsumentbyråerna och finansbranschen. Vi arbetar för fler pris- och villkorsjämförelser, tydligare pensionsbesked och utformar för närvarande ett utbildningsmaterial i privatekonomi för ungdomar och vuxna. Vi kommer att fortsätta att prioritera vanliga sparprodukter, granskningar av företagens rådgivning, samt öka bevakningen av utländska företag med svenska kunder. Samtliga insatser ska utvärderas i en årlig enkät till småspararna.

På www.konsumenternas.se hittar du jämförelser av priser och villkor för finansiella tjänster.



GODA RÅD?
Enhetschef Helena Pettersson
bevakar företagens rådgivning.



DUBAIBÖRSEN OCH NASDAQ TILL SVERIGE

Finansmarknadernas globalisering fick under 2007 en tydlig illustration genom buden från Dubaibörsen och amerikanska Nasdaq på den nordiska börsen, OMX. Vår roll var dels att granska buden mot bakgrund av vårt nya ansvar när det gäller större ägarförändringar i noterade bolag, dels att säkerställa de nya ägarnasandel och seriositet. Både Dubaibörsen och Nasdaq godkändes som ägare under hösten. Elina Yrgård ansvarade för prövningen.

Stabila svenska banker i internationell turbulens

DET SVENSKA FINANSIELLA systemet har sedan ett antal år präglats av mycket stabila förhållanden. Goda intäkter i hägnet av en gynnsam allmän konjunktur och mycket låga kreditförluster har lagt grunden för starka finansiella företag.

KREDITRISKER I BALTIKUM

De fyra stora bankkoncernerna har haft en hög lönsamhet under året. Men FI bevakar särskilt de växande kreditriskerna i de baltiska staterna, där två av de svenska storbankerna numera har en relativt stor del av sin verksamhet. FI har täta kontakter med de baltiska systemmyndigheterna kring dessa frågor.

OSÄKRA AMERIKANSKA BOLÅN

Den finansiella oro som sedan sommaren 2007 satt sin prägel på de internationella finansmarknaderna initierades av problemen i den amerikanska marknaden för bostadslån. FI kunde snabbt konstatera att de svenska bankerna hade mycket marginala exponeringar mot tillgångar som direkt påverkats av oron. Med dagens internationaliserade finansmarknader drabbas dock alla aktörer åtminstone indirekt, och FI bevakar de större bankernas positioner och risker i ljuset av den internationella oron. Låga räntor och stigande bostadpriser har lett till en kraftig ökning av svenska bolån under senare år. Det innebär växande risker för vissa hushåll om räntorna skulle öka eller arbetslösheten stiga. Däremot är riskerna för bankerna begränsade.

NYA REGLER STÄRKER BANKER

Sverige och FI har från första början aktivt medverkat till att utveckla det nya internationella regelverk för kapitalkrav som brukar benämnas Basel 2. Syftet är att förbättra stabiliteten i banksystemet framför allt genom att göra kraven på hur mycket kapital företagen måste hålla för att kunna stå emot oväntade påfrestningar, bättre anpassade till de faktiska riskerna. De nya reglerna trädde i kraft 2007 och berör 270 svenska finans-

företag; förutom banker även kreditmarknadsbolag och värdepappersbolag. De svenska bankerna utformade tidigt egna modeller för beräkning av kapitalbehovet, modeller som FI granskat och godkänt. Förberedelserna inför de nya reglerna har överhuvudtaget bidragit till att utveckla och förbättra riskhantering och styrning, inte minst i de mindre finansföretagen.

VI PRIORITERAR EFTER RISK

FI kan som tillsynsmyndighet inte ständigt bevaka varje enskilt företag, tjänst, produkt eller risk. FI måste prioritera de fall och de aspekter som är viktigast för finanssektorns stabilitet, effektivitet och förtroende. FI klassificerar företag efter en riskbedömning för att säkerställa att prioriteringar görs på ett genomtänkt och konsekvent sätt.

VÅR NYA BEVAKNING AV NOTERADE BOLAG

Till följd av nya EG-regler har FI på senare år fått allt fler och allt mer omfattande uppgifter som berör effektivitet och information på marknaden. Vi bevakar därför informationsgivningen från 300 noterade bolag utanför finanssektorn. Vi ansvarar för att på www.fi.se publicera information om börsnoterade bolag som därmed blir tillgänglig för investerare i alla EES-länder. Det handlar bland annat om prospekt, större förändringar av aktieinnehav och finansiella rapporter.

VIKTEN AV STYRNING OCH KONTROLL I september 2007 beslutade FI att rikta en varning, förenad med en straffavgift, till investmentbanken Carnegie mot bakgrund av omfattande brister i styrning och kontroll i bolaget. Om ett företag – som dessutom är en viktig aktör på finansmarknaden – ger felaktig information om sitt resultat, inte följer viktiga regler och dessutom utsätter sig för stora okontrollerade risker, skadar detta hela marknaden.

Om FI inte hade reagerat kraftfullt skulle det ha signalerat att reglerna när det gäller styrning och kontroll inte behöver följas och att kringgående av regler därmed i praktiken blir ett acceptabelt konkurrensmedel. I förlängningen är det inte svårt att se direkta risker både för stabiliteten och för konsumenterna. Ingripandet kan alltså ses som en kraftig markering av vikten av att vårda finansmarknadens förtroende.

Vi granskar att de svenska pensionsbolagen är stabila och uppfyller sina åtaganden mot spararna. Mona Risberg, finansinspektör, deltar i den bevakningen.





FINANSINSPEKTIONEN
ÅRET I SIFFROR 2007



INNEHÅLL ÅRET I SIFFROR 2007

3 Sammanställning över vissa väsentliga uppgifter 5 Resultaträkning 6 Balansräkning
8 Redovisning mot anslag och inkomsttitel 9 Noter

SAMMANSTÄLLNING ÖVER VISSA VÄSENTLIGA UPPGIFTER

Låneram i Riksgäldskontoret (tkr)

	2003		2004		2005		2006		2007	
	Beviljad	Utnyttjad	Beviljad	Utnyttjad	Beviljad	Utnyttjad	Beviljad	Utnyttjad	Beviljad	Utnyttjad
Låneram	20 000	15 764	25 000	15 241	30 000	13 558	30 000	23 915	45 000	33 907

Kredit på räntekonto (tkr)

	2003		2004		2005		2006		2007	
	Beviljad	Utnyttjad	Beviljad	Utnyttjad	Beviljad	Utnyttjad	Beviljad	Utnyttjad	Beviljad	Utnyttjad
Kredit	15 000	6 588	20 000	2 576	25 000	1 954	25 000	–	25 000	–

Ränteintäkter och räntekostnader på räntekonto (tkr)

	2003		2004		2005		2006		2007	
	Intäkter	Kostnader	Intäkter	Kostnader	Intäkter	Kostnader	Intäkter	Kostnader	Intäkter	Kostnader
Ränta	152	43	283	0	282	–	827	–	898	–

Avgiftsintäkter (tkr)

	2003	2004	2005	2006	2007
INTÄKTER SOM DISPONERAS I VERKSAMHETEN					
<i>Intäkter enligt Avgiftsförordningen (1992:191)</i>					
§ 4 Kanslifunktion, m.m.	2 564	1 760	1 134	1 360	1 575
§ 15 Avgifter för kopiering, m.m.	13	22	20	27	44
<i>Intäkter enligt förordning (2001:911) om avgifter för prövning av ärenden hos Finansinspektionen</i>					
Ansökningsavgifter	–	23 909	30 510	52 009	38 214
Fakturerade kungörelseintäkter	–	53	50	7	27
Extraordinära intäkter					
Extraordinära intäkter	200	–	29	38	36
Summa intäkter av verksamheten	2 777	25 744	31 743	53 441	39 896
INTÄKTER SOM INTE DISPONERAS I VERKSAMHETEN					
Ansökningsavgifter	13 592	–	–	–	–
Årliga avgifter	151 620	186 339	176 909	169 282	193 780
Konstaterade eller befarade uppbördsförluster	–697	–408	–1 542	–687	33
Upplupna tillsynsavgifter	455	423	–6 980	262	–101
Dröjsmålsränta, årliga avgifter	5	–	–	0	1
Upplupen ränta	0	–	–	0	–
Förseningsavgift – lagen om anmälningsskyldighet	3 054	5 102	16 125	6 446	7 188
Förseningsavgift – rapportering till FI enl. föreskrift	–	–	10	370	935
Ränta på avgifter enligt insiderlagen	0	1	0	8	4
Bötesmedel	–	2 000	–	–	1 265
Summa intäkter av avgifter som inte disponeras av myndigheten	168 029	193 457	184 522	175 681	203 105

Anslagskredit (tkr)

	2003		2004		2005		2006		2007	
	Beviljad	Utnyttjad	Beviljad	Utnyttjad	Beviljad	Utnyttjad	Beviljad	Utnyttjad	Beviljad	Utnyttjad
Anslagskredit	2 455	-	5 256	783	-	-	5 632	-	5 638	3 437

Anslagssparande (tkr)

	2003	2004	2005	2006	2007
Anslag 2:1	4 273	-	10 904	10 800	-

Antal årsarbetskrafter och medelantal anställda (st)

	2003	2004	2005	2006	2007
Årsarbetskrafter	165	169	171	204	218
Medelantalet anställda	186	191	199	212	226

Driftskostnad per årsarbetskraft

	2003	2004	2005	2006	2007
Driftskostnad (RR)	179 416	194 610	194 649	225 610	246 879
Årsarbetskrafter	165	169	177	204	218
Driftskostnad per årsarbetskraft	1 087	1 152	1 100	1 106	1 132

FI har samband med årsredovisningsarbetet 2007 sett att de siffror som presenterades för 2006 i Årsredovisningen 2006 avseende anställda, årsarbetskrafter och driftskostnad per årsarbetskraft inte följt den definition som Ekonomistyrningsverket anger i 2 kap. 4 § Förordning (2000:605) om årsredovisning och budgetunderlag. I förhållande till definitionen överskattade FI antalet anställda samt årsarbetskrafter och underskattade därmed driftskostnaden per anställd. Finansinspektionen har därför korrigerat nämnda värden för år 2006.

Kapitalförändring (tkr)

	2003	2004	2005	2006	2007
Årets kapitalförändring	-9 190	9 720	-10 024	6 111	-3 050
Balanserad kapitalförändring	-1 391	-10 581	-681	-10 885	-4 774

RESULTATRÄKNING

BELOPP I TKR		2007	2006
Verksamhetens intäkter			
Intäkter av anslag		202 180	180 731
Intäkter av avgifter och andra ersättningar	NOT 1	39 897	53 441
Intäkter av bidrag	NOT 2	10 560	5 020
Finansiella intäkter	NOT 3	933	841
Summa		253 570	240 033
Verksamhetens kostnader			
Kostnader för personal	NOT 4	-162 243	-144 882
Kostnader för lokaler		-21 146	-19 330
Övriga driftkostnader		-64 013	-62 296
Finansiella kostnader	NOT 3	-1 071	-339
Avskrivningar och nedskrivningar		-9 090	-6 925
Summa		-257 563	-233 772
Verksamhetsutfall		-3 993	6 261
Uppbördsverksamhet			
	NOT 5		
Intäkter av avgifter m.m. samt andra intäkter som inte disponeras av myndigheten		203 104	175 681
Medel som tillförts statsbudgeten från Uppbördsverksamhet		-202 161	-175 831
Saldo		943	-150
Årets kapitalförändring			
	NOT 6	-3 050	6 111

BALANSRÄKNING

BELOPP I TKR	2007-12-31	2006-12-31
Tillgångar		
Immateriella anläggningstillgångar	NOT 7	
Balanserade utgifter för utveckling	23 509	12 132
Rättigheter och andra immateriella tillgångar	183	187
Summa immateriella anläggningstillgångar	23 692	12 319
Materiella anläggningstillgångar	NOT 8	
Förbättringsutgifter på annans fastighet	1 771	396
Maskiner, inventarier, installationer m.m.	9 475	13 301
Summa materiella anläggningstillgångar	11 246	13 697
Fordringar		
Kundfordringar	895	244
Fordringar hos andra myndigheter	4 734	6 211
Övriga fordringar	NOT 9	21 027
Summa fordringar	26 656	14 485
Periodavgränsningsposter	NOT 10	
Förutbetalda kostnader	8 603	8 681
Upplupna bidragsintäkter	97	–
Övriga upplupna intäkter	161	262
Summa periodavgränsningsposter	8 861	8 943
Avräkning med statsverket	NOT 11	–17 081
Kassa och bank		
Behållning räntekonto i Riksgäldskontoret	26 511	37 215
Kassa, postgiro och bank	–	4
Summa kassa och bank	26 511	37 219
SUMMA TILLGÅNGAR	79 885	67 156

2007-12-31 2006-12-31

Kapital och skulder

Myndighetskapital			
Balanserad kapitalförändring		-4 774	-10 885
Kapitalförändring enligt resultaträkningen		-3 050	6 111
Summa myndighetskapital		-7 824	-4 774
Avsättningar			
Avsättningar för pensioner och liknande förpliktelser	NOT 12	1 638	2 403
Summa avsättningar		1 638	2 403
Skulder m.m.			
Lån i Riksgäldskontoret	NOT 13	33 907	23 915
Skulder till andra myndigheter		6 617	4 156
Leverantörsskulder		23 482	20 838
Övriga skulder	NOT 14	4 101	3 777
Förskott från uppdragsgivare och kunder		113	712
Summa skulder m.m.		68 220	53 398
Periodavgränsningsposter			
Upplupna kostnader	NOT 15	11 868	10 626
Oförbrukade bidrag	NOT 16	2 483	503
Övriga förutbetalda intäkter	NOT 17	3 500	5 000
Summa periodavgränsningsposter		17 851	16 129
SUMMA KAPITAL OCH SKULDER		79 885	67 156

REDOVISNING MOT ANSLAG OCH INKOMSTITTEL

Redovisning mot anslag

Anslag	Ingående överföringsbelopp	Årets till- delning enligt regleringsbrev	Totalt disponibelt belopp	Utgifter	Utgående överförings- belopp
2:1 Finansinspektionen	10 800	187 943	198 743	-202 180	-3 437

Redovisning mot inkomsttitel

	Beräknat belopp enligt regleringsbrev	Redovisat
2548 Avgifter för Finansinspektionen verksamhet	187 943	193 355
2711 Restavgifter och dröjsmålsavgifter	3 000	7 541
2712 Bötesmedel	1 000	1 265

NOTER

TILLÄGGSUPPGIFTER OCH NOTER

Kommentarer till noter

Belopp i tkr där annat ej anges. Då alla belopp är avrundade kan avrundningsdifferenser finnas.

Redovisnings- och värderingsprinciper

Årsredovisningen är upprättad i enlighet med tillämpliga förordningar. Finansinspektionen följer god redovisningssed enligt förordningar och ESV:s föreskrifter.

Värdering av fordringar

Fordringar har upptagits till det belopp som efter individuell prövning beräknas bli betalt.

Värdering av anläggningstillgångar

Tillgångar avsedda för stadigvarande bruk med ett anskaffningsvärde på minst 10 tkr och en beräknad ekonomisk livslängd på tre år eller längre definieras som anläggningstillgång. Följande avskrivningstider tillämpas.

MATERIELLA	AVSKRIVNINGSTID
ANLÄGGNINGSTILLGÅNGAR	
Datorer, persondatorer	3 år
Kontorsmaskiner	4 år
Förbättringsutgifter på annans fastighet	6 år
Inventarier	7 år
IMMATERIELLA TILLGÅNGAR	AVSKRIVNINGSTID
Självutvärderingssystem	3 år
Nytt intranät	3 år
Transaktionsrapporteringssystem	5 år
Nytt diariesystem	5 år
Central lagringsmekanism/flaggningssystem	5 år

Immateriella tillgångar

Finansinspektionen har prövat om myndigheten haft utgifter för utveckling, som är av väsentligt värde för myndighetens verksamhet, och som i så fall ska tas upp som immateriell anläggningstillgång. Finansinspektionen har konstaterat att det finns sådana. Finansinspektionen har också beslutat avskrivningstid för respektive system samt att avskrivning på systemen påbörjas först vid produktionssättning. Av ovanstående immateriella tillgångar är alla utom Transaktionsrapporteringssystem färdigutvecklade och i samtliga fall är systemen driftsatta vilket i sin tur varit kriteriet för att avskrivning ska påbörjas.

Periodavgränsningsposter

Som periodavgränsningspost bokförs belopp över 10 tkr.

Brytdag

Löpande redovisning och anslagsavräkning har gjorts för räkenskapsåret fram till 2008-01-10.

Not 1. Intäkter av avgifter och andra ersättningar

	2007	2006
<i>Avgiftsförordningen (1992:191)</i>		
Avgiftsintäkter enligt 4 § bl.a. kanslifunktion	1 584	1 360
Avgiftsintäkter enligt 15 § bl.a. kopierade handlingar	35	27
<i>Förordning (2001:911) om avgifter för prövning av ärenden hos Finansinspektionen</i>		
Ansökningsavgifter	38 214	52 009
Fakturerade kungörelser	28	7
<i>Ovrigt</i>		
Försäljning av anläggningstillgångar/inventarier	36	38
Summa	39 897	53 441

Vid en jämförelse mellan ansökningsavgifter för år 2007 och år 2006 framgår det att dessa minskat avsevärt. År 2006 var ett år med extremt höga intäkter beroende på inflödet av ärenden, dess sammansättning men också att de priser som togs ut visade sig vara lite för höga. En generell sänkning av priset med 9% gjordes till den 1 februari 2007.

Not 2. Intäkter av bidrag

	2007	2006
Arbetsmarknadsstöd, Kammarkollegiet	540	600
Arbetsmarknadsstöd, Arbetsmarknadsverket	-	171
Stärka samhällets krisberedskap, Krisberedskapsmyndigheten	9 976	4 249
Extern finansiering av Transaktionsrapporteringssystem	44	-
Summa	10 560	5 020

Not 3. Finansiella intäkter och kostnader

	2007	2006
<i>Ränteintäkter</i>		
Ränteintäkter på räntekontot i Riksgäldskontoret	899	827
Övriga ränteintäkter	34	14
Summa ränteintäkter	933	841
<i>Räntekostnader</i>		
Räntekostnader på lån till anläggningstillgångar, Riksgäldskontoret	-1 041	-257
Övriga finansiella kostnader	-30	-8
Summa räntekostnader	-1 071	-265

Not 4. Kostnader för personal

	2007	2006
Totala kostnader för personal	-162 243	-144 882
Varav lönekostnader exklusive sociala kostnader	-102 117	-93 124

Not 5. Verksamhet med icke disponibla intäkter

	2007	2006
Särskild avgift enligt lagen om anmälningsskyldighet	7 188	6 446
Särskild avgift enligt föreskrift vid försenad inrapportering	935	370
Befarade förluster, särskilda avgifter	–	–15
Konstaterade förluster, särskilda avgifter	–586	0
Ränteintäkter, särskild avgifter	4	8
Fakturerade årliga avgifter	193 780	169 282
Upplupna årliga avgifter	–101	262
Befarade förluster, årliga avgifter	1 044	–397
Konstaterade förluster, årliga avgifter	–426	–275
Ränteintäkter, årliga avgifter	1	–
Bötesmedel/straffavgift i samband med sanktion	1 265	–
Summa	203 104	175 681
Avräknat mot inkomsttitel 2548 Avgifter till Finansinspektionen	–193 355	–169 007
Avräknat mot inkomsttitel 2711 Förseningsavgifter	–7 541	–6 824
Avräknat mot inkomsttitel 2712 Bötesmedel/drojsmålsavgifter	–1 265	–
Summa avräknat mot inkomsttitel	–202 161	–175 831
Saldo	943	–150

Saldot under Verksamhet med disponibla intäkter förklaras framförallt av reserveringar för befarade kundförluster.

Not 6. Årets kapitalförändring

	2007	2006
Årets förändring av semester- och löneskulder	–1 743	–1 449
Anslagsfinansierade amorteringar	9 148	6 890
Avskrivningar, ej anslagsavräknade	–9 090	–6 925
Bidragsfinansierade investeringar	224	203
Förändringar pensionsavsättningar	765	745
Periodiseringar anslagsfinansierad verksamhet	1 294	–1 284
Periodiseringar uppbördsverksamhet	943	–150
Resultat avgiftsfinansierad verksamhet	–4 855	8 081
Periodisering KBM-finansierad verksamhet	264	0
Summa	–3 050	6 111

Not 7. Immateriella tillgångar

	Anskaffnings- Värde 2007-01-01	Årets till- kommande anläggningar	Årets avgående anläggningar	Anskaffnings- värde 2007-12-31	Årets avskriv- ningar	Ackumu- lerade avskrivningar	Bokfört värde
Central lagringssystem för flaggning	0	2 129	0	2 129	170	170	1 959
Diariesystem	4 605	2 279	0	6 884	1 115	1 115	5 769
Intranät	1 324	570	0	1 894	415	415	1 479
Självtvärderingssystem	2 137	150	0	2 287	127	127	2 160
Transaktionsrapporteringssystem	4 253	8 456	0	12 709	384	384	12 325
Summa	12 319	13 584	0	25 903	2 211	2 211	23 692

Not 8. Materiella tillgångar

	Anskaffnings- Värde 2007-01-01	Årets till- kommande anläggningar	Årets avgående anläggningar	Anskaffnings- värde 2007-12-31	Årets avskriv- ningar	Ackumu- lerade avskrivningar	Bokfört värde
Datorer	18 585	1 509	–2 397	17 697	3 237	13 374	4 323
Hem-PC	3 320	0	–748	2 572	877	1 826	746
Möbler och inredning	13 321	914	0	14 235	2 028	10 274	3 961
Kopiatorer, kontorsmaskiner	2 008	208	0	2 216	293	1 771	445
Förbättringsutgifter på annans fastighet	4 088	1 818	0	5 906	444	4 135	1 771
Summa	41 322	4 449	–3 145	42 626	6 879	31 380	11 246

Not 9. Övriga fordringar

	2007-12-31	2006-12-31
Uppbördsfordringar	21 027	8 025
Övriga fordringar	–	5
Summa	21 027	8 030

Uppbördsfordringar avser främst fordringar avseende årliga avgifter. Att dessa fordringar är större per 2007-12-31 än 2006-12-31 beror främst på att debiterat belopp ökat 2007, att viss fakturering skett lite senare än föregående år och att vissa företag inte betalt i tid.

Not 10. Periodavgränsningsposter

	2007-12-31	2006-12-31
Förutbetalda kostnader		
Förutbetalda hyreskostnader	4 216	5 086
Övriga förutbetalda kostnader	4 387	3 595
Summa	8 603	8 681
Upplupna bidragsintäkter		
Upplupna intäkter Krisberedskapsmyndigheten	97	–
Övriga upplupna intäkter		
Upplupna årliga avgifter	161	262

Not 11. Avräkning med statsverket

	2007-12-31	2006-12-31
Ingående balans	–19 507	–13 116
Avräknat mot statsbudgeten:		
Anslag	202 180	180 731
Inkomsttitlar	–202 161	–175 831
Avräknat mot statsverkets checkräkning:		
Anslagsmedel som tillförts räntekonto	–187 943	–180 629
Uppbördsmedel m m	204 541	176 013
Transfereringar m m	–14 191	–6 675
Utgående balans	–17 081	–19 507

Not 12. Avsättningar

	2007-12-31	2006-12-31
Ingående avsättning	2 403	3 148
Årets pensionskostnad	87	96
Årets pensionsutbetalning	–852	–841
Utgående avsättning	1 638	2 403

Not 13. Lån i Riksgäldskontoret

	2007-12-31	2006-12-31
Ingående skuld	23 915	13 558
Lån upptagna under året	19 140	17 247
Årets amorteringar	–9 148	–6 890
Utgående skuld	33 907	23 915
Beviljad låneram	45 000	30 000

Not 14. Övriga skulder

	2007-12-31	2006-12-31
Personalens källskatt	3 634	3 401
Utredningskonto	425	419
Skuld till egen personal	45	16
Negativ lön	–	–5
Intresseavdrag	–3	–54
Summa	4 101	3 777

Not 15. Periodavgränsningsposter

	2007-12-31	2006-12-31
Upplupna kostnader		
Upplupen lön och sociala avgifter	–41	–61
Semesterlöneskuld inkl sociala avgifter	11 414	9 687
Övriga upplupna kostnader	495	1 000
Summa	11 868	10 626

Not 16. Oförbrukade bidrag

	2007-12-31	2006-12-31
Bidrag från annan statlig myndighet	15	503
Bidrag från internationella organisationer	2 468	–
Summa	2 483	503

Bidrag från annan statlig myndighet avser skuld motsvarande återstående restvärde på anläggningstillgångar finansierade genom bidrag från Krisberedskapsmyndigheten. Bidrag från internationella organisationer avser ännu inte utnyttjade medel av erhållna sådana från vissa utländska tillsynsmyndigheter för finansiering av Transaktionsrapporteringsystem.

Not 17. Övriga förutbetalda intäkter

	2007-12-31	2006-12-31
Övriga förutbetalda intäkter	3 500	5 000
Summa	3 500	5 000

Stockholm den 19 februari 2008

Bengt Westerberg
styrelseordförande

Kathrin Flossing
vice styrelseordförande

Ingrid Bonde
generaldirektör, styrelseledamot

Anna-Karin Celsing
styrelseledamot

Birgitta Johansson-Hedberg
styrelseledamot

Lennart Nilsson
styrelseledamot

Lars Nyberg
styrelseledamot

Gustaf Sjöberg
styrelseledamot



Finansinspektionen
Box 7821, 103 97 Stockholm
Besöksadress Brunnsgatan 3
Telefon 08-787 80 00
Fax 08-24 13 35
finansinspektionen@fi.se

www.fi.se