



De svenska bankernas kapitalkrav, tredje kvartalet 2025

27 november 2025



Dnr 25-907

Innehåll

Förord	3
Kapitalkrav, tredje kvartalet 2025	4
Kapitalkrav i procent.....	4
Kapitalkrav i kronor	8
Exponeringsbelopp	10
Faktiskt kärnprimärkapitalutrymme	11
Beskrivning av beräkningarna	13
Det riskbaserade kapitalkravet	13
Bruttosoliditetskravet.....	14
Faktiskt kärnprimärkapitalutrymme.....	14

Finansinspektionen
Box 7821, 103 97 Stockholm
Besöksadress Sveavägen 44
Telefon +46 8 408 980 00
finansinspektionen@fi.se
www.fi.se

Förord

Varje kvartal offentliggör Finansinspektionen (FI) kapitalbaskraven för samtliga banker och kreditmarknadsbolag i tillsynskategorierna 1 och 2.^{1,2} I detta dokument redovisar vi dessa företags kapitalbaskrav, pelare 2-vägledningarna och kapitalbas per utgången av det tredje kvartalet 2025.

I den här publikationen används härefter den förenklade termen *kapitalkrav* i stället för den legala termen kapitalbaskrav. Notera även att pelare 2-vägledningarna inkluderas i diagram och tabeller som visar bankernas kapitalkrav, trots att pelare 2-vägledningarna inte utgör formella krav.

Kapitalkraven är baserade på kapitaltäckningsregelverket, FI:s tillämpning av buffertkraven och vår senaste översyn och utvärdering av företagen. De senaste utvärderingarna för alla institut i denna promemoria avslutades i september 2025. FI har beslutat om pelare 2-krav för dessa företag och även meddelat dem vilken nivå på kapitalbasen som vi anser att företagen bör hålla (pelare 2-vägledningarna).

Från det fjärde kvartalet 2024 började FI publicera faktiskt kärnprimärkapitalutrymme. För mer information om metoden se promemorian *Bankernas faktiska kärnprimärkapitalutrymme*.³

Ytterligare information om kapitalkraven och tillämpningen för de svenska bankerna finns i promemorian *Nya kapitalkrav för svenska banker* och på FI:s webbplats.⁴

¹ FI klassificerar kreditinstitut i olika tillsynskategorier på årlig basis. Genom tillsynskategoriseringen tillämpar FI den europeiska banktillsynsmyndighetens (EBA) riktlinjer. En lista över kreditinstitutens tillsynskategorisering finns under följande länk:

<https://www.fi.se/contentassets/de7c031f115f48ebb87648ac879e8af9/tillsynskategorisering-kreditinstitut-filialer-2026.pdf>

² Dotterföretag som ingår i en konsoliderad situation under ett annat lands tillsyn ingår inte i sammanställningen. Det innebär att Nordea Hypoteks kapitalkrav inte publiceras i denna promemoria trots att Nordea faller under tillsynskategori 1.

³ För mer information om metod och bakomliggande beräkningar se PM "Bankernas faktiska kärnprimärkapitalutrymme", FI dnr 25-3319 eller <https://www.fi.se/sv/publicerat/nyheter/2025/fi-publicerar-bankernas-faktiska-kapitalutrymme/>.

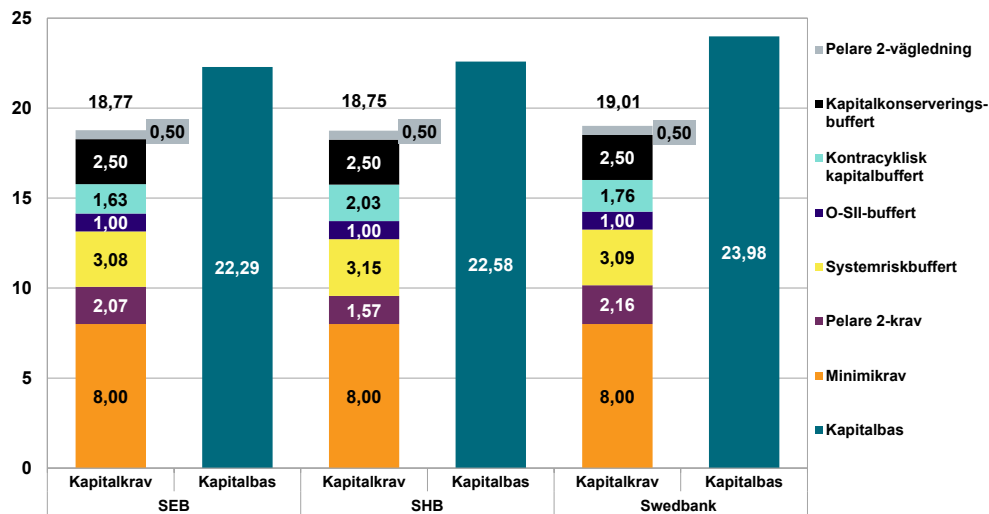
⁴ FI dnr 20-20990 eller <https://www.fi.se/sv/bank/kapitalkrav-for-svenska-banker/>.

Kapitalkrav, tredje kvartalet 2025

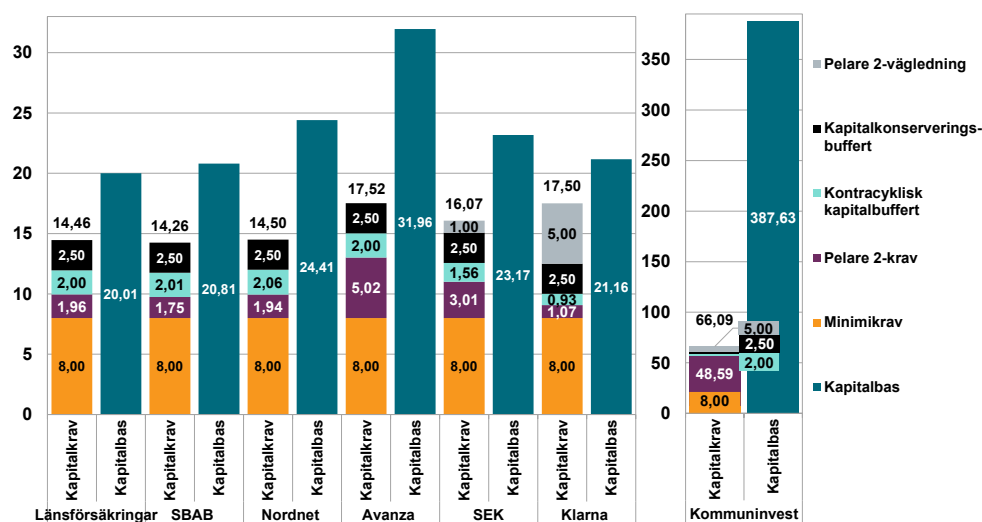
I det här kapitlet redovisar vi utfallet av kapitalkraven för svenska banker per tredje kvartalet 2025.

Kapitalkrav i procent

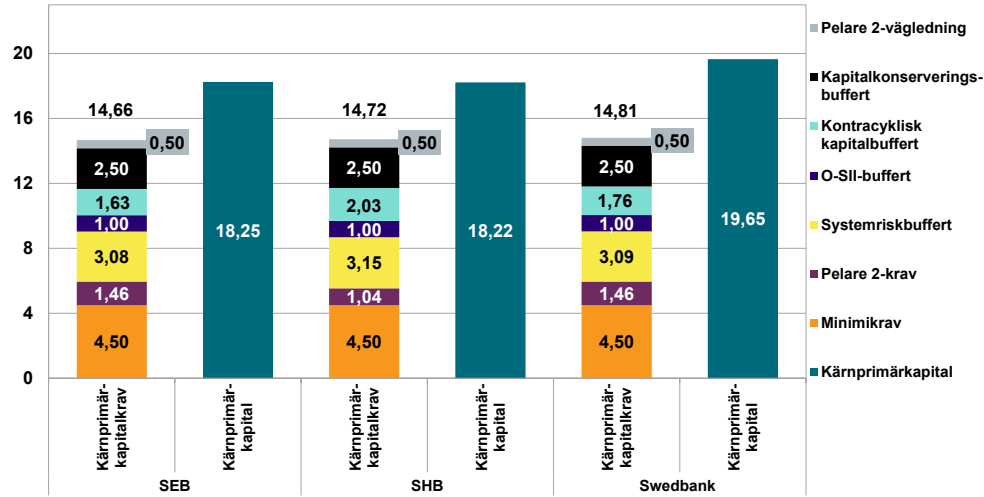
1. Kapitalbas och totalt kapitalkrav, tre storbanker (procent av REA)



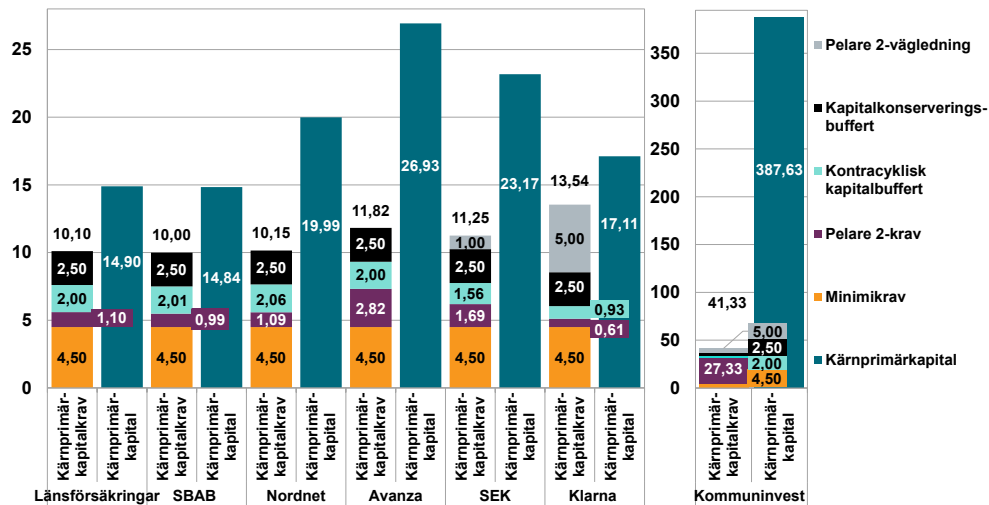
2. Kapitalbas och totalt kapitalkrav, kategori 2 (procent av REA)



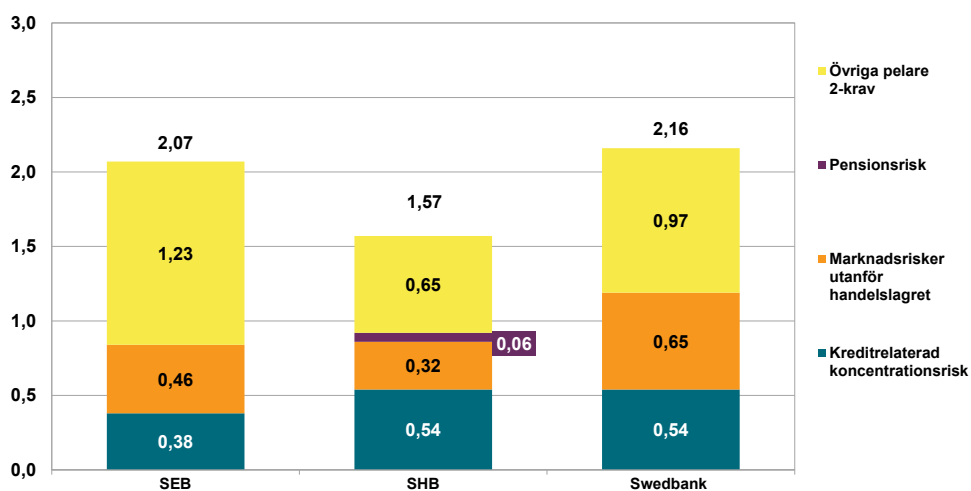
3. Kärnprimärkapital och kärnprimärkapitalkrav, tre storbanker (procent av REA)



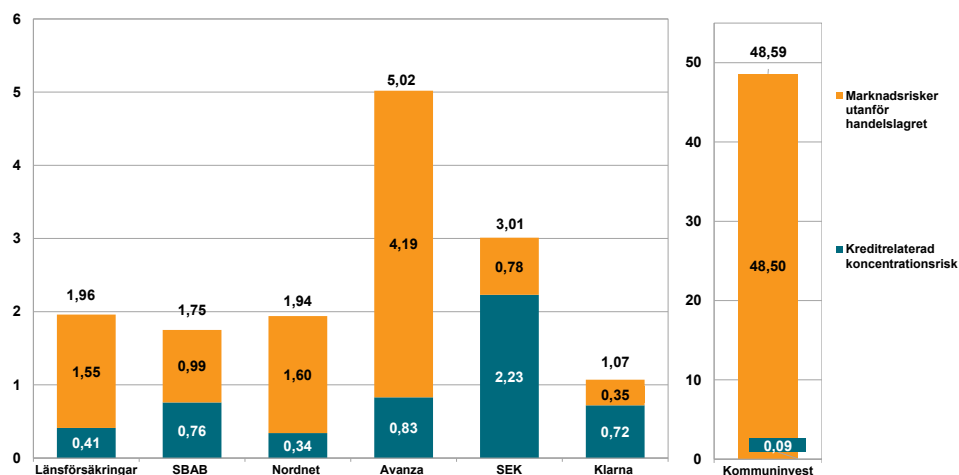
4. Kärnprimärkapital och kärnprimärkapitalkrav, kategori 2 (procent av REA)



5. Kapitalkrav i pelare 2, tre storbanker (procent av REA)

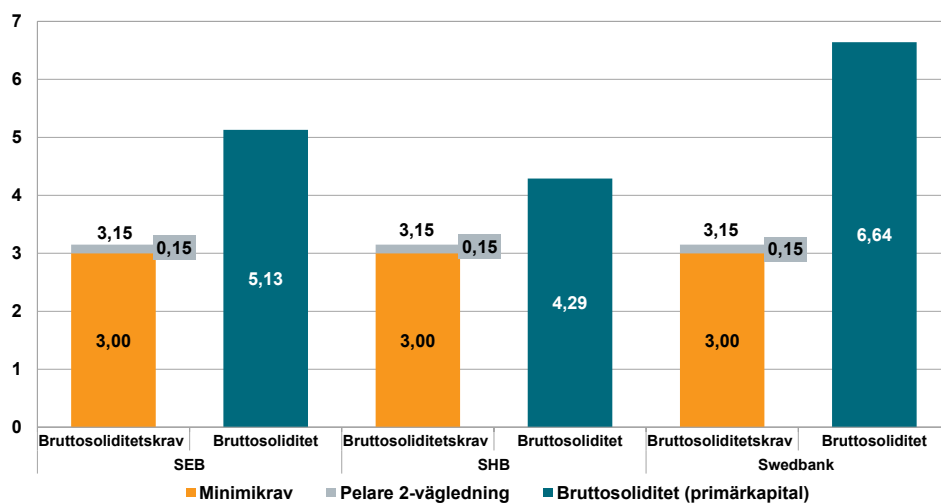


6. Kapitalkrav i pelare 2, kategori 2 (procent av REA)

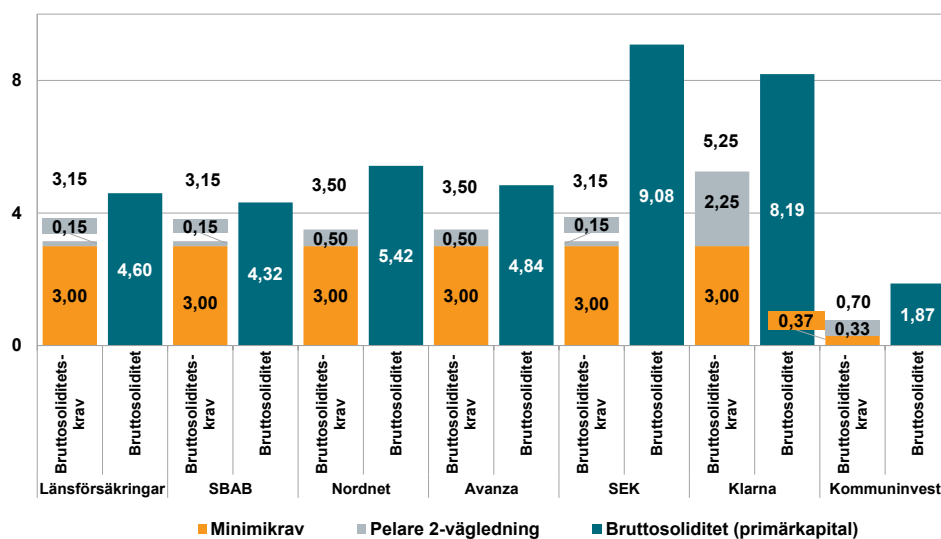


Anm. Inget av bolagen i kategori 2 har ett pelare 2-krav för pensionsrisk.

7. Bruttosoliditet och bruttosoliditetskrav, tre storbanker (procent av exponeringsbeloppet för bruttosoliditet)



8. Bruttosoliditet och bruttosoliditetskrav, kategori 2 (procent av exponeringsbeloppet för bruttosoliditet)



Anm. Kommuninvests vägledning för bruttosoliditet är beräknad så att det totala bruttosoliditetskravet för företaget är 0,7 procent av bruttosoliditetsexponeringsbeloppet före den avräkning av exponeringar som Kommuninvest gör enligt den särskilda bruttosoliditetsregleringen för offentliga utvecklingskreditinstitut. Exponeringsbeloppet för bruttosoliditeten före avräkningen var 633 miljarder kronor och efter avräkningen 79 miljarder kronor. Bruttosoliditeten efter avräkningen var 15,0 procent.

Kapitalkrav i kronor

Tabell 1. Kapitalkrav samt pelare 2-vägledning i miljoner kronor för storbankerna, 2025-09-30

SEB	Totalt	Primär	Kärnprimär
Kapital	218 345	193 399	178 748
Riskbaserat kapitalkrav	183 901	159 800	143 636
Bruttosoliditetskrav		118 732	5 654

SHB	Totalt	Primär	Kärnprimär
Kapital	181 003	155 427	146 041
Riskbaserat kapitalkrav	150 280	131 363	117 978
Bruttosoliditetskrav		114 129	5 435

Swedbank	Totalt	Primär	Kärnprimär
Kapital	216 038	192 284	177 051
Riskbaserat kapitalkrav	171 231	148 891	133 397
Bruttosoliditetskrav		91 160	4 341

Anm 1. Notera att pelare 2-vägledningarna är inkluderade i det riskbaserade kapitalkravet och bruttosoliditetskravet i tabellen, trots att pelare 2-vägledningar inte utgör formella krav.
 Anm 2. Avrundningar kan i vissa fall leda till skillnader mellan bankernas kapitalkrav i kronor i den här rapporten och bankernas publika rapportering.

Tabell 2. Kapitalkrav samt pelare 2-vägledning i miljoner kronor för banker i tillsynskategori 2, 2025-09-30

Länsförsäkringar	Totalt	Primär	Kärnprimär
Kapital	27 939	24 849	20 799
Riskbaserat kapitalkrav	20 191	16 714	14 103
Bruttosoliditetskrav		17 030	811
SBAB	Totalt	Primär	Kärnprimär
Kapital	31 388	29 381	22 381
Riskbaserat kapitalkrav	21 506	17 825	15 079
Bruttosoliditetskrav		21 411	1 020
Nordnet	Totalt	Primär	Kärnprimär
Kapital	4 967	4 967	4 067
Riskbaserat kapitalkrav	2 950	2 444	2 065
Bruttosoliditetskrav		3 207	458
Avanza	Totalt	Primär	Kärnprimär
Kapital	5 088	5 088	4 288
Riskbaserat kapitalkrav	2 789	2 270	1 882
Bruttosoliditetskrav		3 678	525
Kommuninvest	Totalt	Primär	Kärnprimär
Kapital	11 861	11 861	11 861
Riskbaserat kapitalkrav	2 022	1 590	1 265
Bruttosoliditetskrav		4 434	2 067
Svensk Exportkredit	Totalt	Primär	Kärnprimär
Kapital	23 053	23 053	23 053
Riskbaserat kapitalkrav	15 989	13 253	11 194
Bruttosoliditetskrav		7 997	381
Klarna	Totalt	Primär	Kärnprimär
Kapital	17 574	15 862	14 207
Riskbaserat kapitalkrav	14 536	12 659	11 248
Bruttosoliditetskrav		10 167	4 357

Anm 1. Notera att pelare 2-vägledningarna är inkluderade i det riskbaserade kapitalkravet och bruttosoliditetskravet i tabellen, trots att pelare 2-vägledningarna inte utgör formella krav.
Anm 2. Avrundningar kan i vissa fall leda till skillnader mellan bankernas kapitalkrav i kronor i den här rapporten och bankernas publika rapportering.
Anm 3. Kommuninvests vägledning för bruttosoliditet följer en särskild beräkning (se fotnot till Diagram 8).

Exponeringsbelopp

Tabell 3. REA och exponeringsbelopp för bruttosoliditet, 2025-09-30

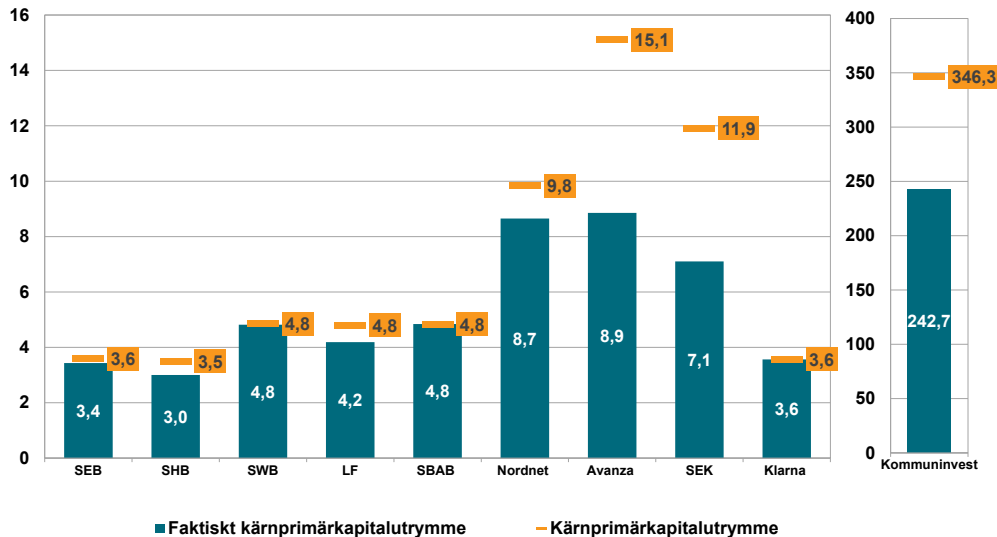
mkr	Riskvägt exponeringsbelopp	Exponeringsbelopp för bruttosoliditet
SEB	979 686	3 769 281
SHB	801 540	3 623 144
Swedbank	900 821	2 893 956
Länsförsäkringar	139 633	540 642
SBAB	150 856	679 723
Nordnet	20 349	91 614
Avanza	15 918	105 077
Kommuninvest	3 060	78 919
Svensk Exportkredit	99 484	253 885
Klarna	83 044	193 650

Anm. Kommuninvests exponeringsbelopp för bruttosoliditet är efter den avräkning av exponeringar som Kommuninvest gör enligt den särskilda bruttosoliditetsregleringen för offentliga utvecklingskreditinstitut.

Faktiskt kärnprimärkapitalutrymme

I det här kapitlet redovisar vi faktiskt kärnprimärkapitalutrymme per tredje kvartalet 2025.⁵

9. Faktiskt kärnprimärkapitalutrymme (procent av REA)



Källa: FI och Riksgälden

Anm. Den orange markeringen visar hur stort utrymme en bank har mot sitt kärnprimärkapitalkrav och sin pelare 2-vägledning. Den blå stapeln visar hur stor andel av det totala utrymmet som faktiskt är tillgängligt för banken att använda utan att banken bryter mot något av sina krav. Detta beaktar respektive banks individuella kapitalkrav och pelare 2-vägledning samt eventuella MREL-krav.⁶ Den blå stapeln påverkas av i vilken utsträckning en bank uppfyller sina krav med övrigt primärkapital och supplementärkapital samt kvalificerade skulder, om det är tillämpligt. Krav som beräknas i procent av bruttosoliditetsexponeringsbeloppet har räknats om till procent av REA.

⁵ För mer information om metod och bakomliggande beräkningar se PM ”Bankernas faktiska kärnprimärkapitalutrymme”, FI dnr 25-3319 eller <https://www.fi.se/sv/publicerat/nyheter/2025/fi-publicerar-bankernas-faktiska-kapitalutrymme/>.

⁶ <https://www.riksdagen.se/sv/press-och-publicerat/publikationer/mrel/>

Tabell 4. Mest restriktivt regulatoriskt krav

	Kärnprimärkapitalkrav	Primärkapitalkrav	Totalt kapitalkrav	Bruttosoliditetskrav	Risikvägt MREL	Risikvägt efterställningskrav i MREL	Icke risikvägt MREL	Icke-risikvägt efterställningskrav i MREL
SEB		X						
SHB		X						
Swedbank		X						
Länsförsäkringar						X		
SBAB	X							
Nordnet				X				
Avanza				X				
Kommuninvest				X				
Svensk Exportkredit			X					
Klarna	X							

Källa: FI och Riksgälden.

Anm. Tabellen anger gentemot vilket regulatoriskt krav - och vilken eventuell pelare 2-vägledning - utrymmet av kärnprimärkapital är som lägst för respektive bank. Det vill säga vilket krav som är det bindande kravet i Diagram 9. Gråmarkerade celler innebär att banken inte omfattas av dessa krav.

Beskrivning av beräkningarna

Kapitalbasen, de riskvägda exponeringsbeloppen (REA), exponeringsbeloppen för bruttosoliditeten, den kontracykliska kapitalbufferten, systemriskbufferten samt kvalificerade skulder är baserade på företagens inrapporterade uppgifter för det tredje kvartalet 2025. FI använder inrapporterade uppgifter per den 18 november 2025 i den här publikationen. Avrundningar i redovisade delar av kapitalkraven kan medföra att totalen skiljer sig från summan av delarna. Uppgifterna redovisas på gruppnivå.

Det riskbaserade kapitalkravet

Minimikrav, pelare 1

Minimikravet för pelare 1 är 8 procent av det totala riskvägda exponeringsbeloppet. Pelare 1-kravet ska täckas av minst 75 procent primärkapital, varav minst 75 procent av det ska vara kärnprimärkapital.

Särskilda kapitalkrav, pelare 2-krav

FI beslutar om pelare 2-krav i samband med att vi gör en översyn och utvärdering av företagen. Till stöd för beslutet använder vi ett antal metoder som redovisar hur FI bedömer och beräknar kravet för specifika risker.⁷ FI kan också besluta om pelare 2-krav baserat på andra bedömningar som vi gör.

Pelare 2-krav ska täckas med minst 75 procent primärkapital varav minst 75 procent ska vara kärnprimärkapital, men FI kan också besluta om en högre andel primär- eller kärnprimärkapital.

Systemriskbuffert

Finansinspektionen har infört en systemriskbuffert på 3 procent av det totala riskvägda exponeringsbeloppet för storbankerna. Bufferten ska täckas av kärnprimärkapital. FI kan också erkänna systemriskbuffertar som andra länder har infört, vilket kan leda till att bufferten överstiger 3 procent.

Buffert för övrigt systemviktigt institut (O-SII-buffert)

O-SII-bufferten utgör 1 procent av det totala riskvägda exponeringsbeloppet för storbankerna och ska täckas av kärnprimärkapital.

Kontracyklisk kapitalbuffert

Det kontracykliska buffertvärdet är för närvarande 2 procent av exponeringar i Sverige (gäller från och med 22 juni 2023). Det buffertvärde som bankerna rapporterar är förenklat beskrivet ett medelvärde, viktat med det riskvägda exponeringsbeloppet, av de kontracykliska buffertvärden som tillämpas i de länder som företaget har exponeringar mot. Den kontracykliska bufferten ska täckas av kärnprimärkapital.

⁷ För mer information se <https://www.fi.se/sv/bank/kapitalkrav/kapitalkrav-for-svenska-banker/>.

Kapitalkonserveringsbuffert

Kapitalkonserveringsbufferten utgör 2,5 procent av det totala riskvägda exponeringsbeloppet och ska täckas av kärnprimärkapital.

Pelare 2-vägledning

FI underrättar företagen om en riskbaserad vägledning i samband med att vi gör en översyn och utvärdering av dem. Vägledningen är inte ett formellt beslutat krav mot företaget.

Bruttosoliditetskravet

Minimikrav för bruttosoliditet

Minimikravet för bruttosoliditet är 3 procent av exponeringsbeloppet för bruttosoliditet och ska täckas av primärkapital.

Pelare 2-krav

FI har inte beslutat om ett pelare 2-krav för något av företagen i rapporten. FI kan däremot besluta om ett pelare 2-krav på liknande sätt som för den riskbaserade bestämmelsen. Pelare 2-kravet ska täckas av primärkapital om FI inte beslutar om annat.

Pelare 2-vägledning

FI underrättar företagen om en vägledning för bruttosoliditet i samband med att vi gör en översyn och utvärdering av dem. Vägledningen är inte ett formellt beslutat krav mot företaget.

Faktiskt kärnprimärkapitalutrymme

En banks faktiska kärnprimärkapitalutrymme definieras som det belopp i kronor - omräknat till procent av riskvägt exponeringsbelopp (REA) - där utrymmet mellan bankens tillgängliga kapital och kvalificerade skulder och det regulatoriska kravet samt pelare 2-vägledningen är minst. Pelare 2-vägledningen inkluderas i det här fallet i bankens regulatoriska kapitalkrav, i enlighet med hur vägledningen illustreras denna promemoria. Detta trots att pelare 2-vägledningen inte är ett formellt krav.