

---

# **Tillägg till La Française des Jeux SA:s erbjudandehandling avseende erbjudandet till aktieägarna i Kindred Group plc**

---

*Finansiella rådgivare*

**Goldman Sachs Bank Europe SE, Succursale de Paris och Valens Partners SAS**

## VIKTIG INFORMATION

Tilläggs handlingen (definieras nedan) utgör inte ett erbjudande, vare sig direkt eller indirekt, i Australien, Hongkong, Japan, Nya Zeeland eller Sydafrika, eller i någon annan jurisdiktion där ett erbjudande enligt lagar och förordningar i sådan relevant jurisdiktion skulle vara förbjudet enligt tillämplig lag ("Begränsad Jurisdiktion").

Aktieägare hänvisas till de erbjudanderestriktioner som framgår av avsnittet "Erbjudanderestriktioner" på sidorna 110–111 i Erbjudandehandlingen (definieras nedan). Aktieägare i USA hänvisas även till avsnittet "Viktig information till aktieägare i USA" på sidan 112 i Erbjudandehandlingen. Ytterligare information om de villkor, restriktioner och ansvarsbegränsningar som gäller för Erbjudandet (definieras nedan) framgår av Erbjudandehandlingen.

Tilläggs handlingen ska regleras av och tolkas i enlighet med svensk rätt. Tvist rörande Tilläggs handlingen, eller som uppkommer med anledning därav, ska endast avgöras av svensk domstol, varvid Stockholms tingsrätt ska utgöra första instans.

Denna Tilläggs handling har godkänts av och registrerats hos Finansinspektionen i enlighet med bestämmelserna i 2 kap. lagen (2006:451) om offentliga uppköpserbjudanden på aktiemarknaden och 2 a kap. lagen (1991:980) om handel med finansiella instrument samt artikel 23.1 och 23.2 i Europaparlamentets och rådets förordning (EU) 2017/1129. Godkännandet av och registreringen hos Finansinspektionen innebär inte någon garanti från Finansinspektionen att sakuppgifterna i Erbjudandehandlingen eller Tilläggs handlingen är riktiga eller fullständiga. Vid eventuell avvikelse avseende innehåll mellan denna svenskspråkiga originalversion och den engelska översättningen, ska den svenskspråkiga originalversionen äga företräde.

Informationen i denna Tilläggs handling anses vara korrekt, om än inte fullständig, endast per dagen för offentliggörandet av Tilläggs handlingen. Det lämnas ingen försäkran om att informationen har varit eller kommer att vara korrekt vid någon annan tidpunkt. Förutom vad som krävs enligt Nasdaq Stockholms takeover-regler ("Takeover-reglerna") eller tillämplig lagstiftning, fransäger sig FDJ (definieras

nedan) uttryckligen all skyldighet att offentliggöra uppdateringar eller revideringar avseende Tilläggs handlingen. Informationen i Tilläggs handlingen lämnas endast med anledning av Erbjudandet och får inte användas i något annat syfte.

Siffrorna som presenteras i Tilläggs handlingen har i vissa fall avrundats. Det innebär att vissa tabeller kan komma att inte summera korrekt. All information i Tilläggs handlingen avseende aktieinnehav i Kindred (definieras nedan) är baserad på 21 5 823 068 utestående Aktier (definieras nedan) i Kindred, exklusive 14 303 068 egna Aktier som innehas av Kindred, om inget annat anges.

### Framtidsriktad information

Information i Tilläggs handlingen som rör framtida förhållanden eller omständigheter, inklusive information om framtida resultat, tillväxt och andra utvecklingsprognoser och underliggande antaganden, uttalanden avseende planer, mål, avsikter och förväntningar avseende finansiella resultat, händelser, verksamhet, tjänster, produktutveckling och potential, samt effekter av Erbjudandet, utgör framtidsriktad information. Sådan information kan exempelvis kännetecknas av att den innehåller orden "bedöms", "avses", "förväntas", "tros", "uppskattar", "planerar", "kommer bli" eller liknande uttryck. Framtidsriktad information är till sin natur föremål för risker och osäkerhetsmoment eftersom den avser förhållanden och är beroende av omständigheter som inträffar i framtiden. Framtida förhållanden och utveckling kan avsevärt komma att avvika från vad som uttryckts eller antytts i eller projicerats genom den framtidsriktade informationen på grund av många faktorer, vilka i stor utsträckning ligger utom FDJ:s kontroll.

All sådan framtidsriktad information gäller endast för den dag den offentliggörs. FDJ avsäger sig uttryckligen varje skyldighet eller åtagande att offentliggöra uppdateringar eller revideringar av någon framtidsriktad information i denna Tilläggs handling för att reflektera förändrade förväntningar eller förändringar i händelser, förhållanden eller omständigheter på vilka sådan information är baserad, förutom i enlighet med Takeover-reglerna eller gällande lagar och bestämmelser. Läsaren bör dock beakta eventuella ytterligare information som FDJ eller Kindred offentliggör eller kan komma att offentliggöra.

---

# Innehållsförteckning

Tillägg till Erbjudandehandlingen	2
Kindreds delårsrapport för perioden 1 januari – 30 juni 2024	3
Kontaktuppgifter	34

# Tillägg till Erbjudandehandlingen

Den 22 januari 2024 offentliggjorde La Française des Jeux SA ("FDJ"), ett rekommenderat offentligt uppköps-erbjudande till innehavarna av svenska depåbevis ("Depåbevisen") i Kindred Group plc, org.nr C-39017 (tillsammans med dess dotterbolag "Kindred" eller "Bolaget") att överlåta samtliga Depåbevis i Kindred<sup>1)</sup> för 130 kronor kontant per Depåbevis ("Erbjudandet"). För enkelhetens skull och eftersom varje Depåbevis representerar en aktie i Kindred kommer Depåbevisen även benämnas som "Aktier" och innehavarna "aktieägare".

Detta dokument ("Tilläggshandlingen") utgör ett tillägg till den av FDJ upprättade erbjudandehandlingen, som godkändes och registrerades av Finansinspektionen ("FI") den 19 februari 2024 (FI:s diarienummer 24-2342) med anledning av Erbjudandet ("Erbjudandehandlingen"). Erbjudandehandlingen publicerades den 19 februari 2024 på FDJ:s webbplats (<https://www.groupefdj.com/en/fdj-launches-a-tender-offer-for-kindred-to-create-a-european-gaming-champion/>). FDJ har tidigare upprättat och offentliggjort ett tillägg till Erbjudandehandlingen som godkändes och registrerades av FI den 25 april 2024 (FI:s diarienummer 24-11465) och offentliggjordes samma dag på ovan nämnda webbplats.

Tilläggshandlingen, vilken har upprättats i enlighet med 2 a kap. 11 § lagen (1991:980) om handel med finansiella instrument samt artikel 23.1 och 23.2 i Europaparlamentets och rådets förordning (EU) 2017/1129, godkändes och registrerades av FI den 25 juli 2024 (FI:s diarienummer 24-20868) och offentliggjordes den 25 juli 2024 på ovan nämnda webbplats. Tilläggshandlingen ska läsas tillsammans med och utgör en integrerad del av Erbjudandehandlingen i alla avseenden. De definitioner som används i Erbjudandehandlingen gäller även i Tilläggshandlingen.

Tilläggshandlingen har upprättats i anledning av Kindreds delårsrapport för perioden 1 januari 2024 – 30 juni 2024 som offentliggjordes den 24 juli 2024. Delårsrapporten är i sin helhet inkluderad i denna Tilläggshandling.

Aktieägare i Kindred som har accepterat Erbjudandet före offentliggörandet av denna Tilläggshandling har, enligt Nasdaq Stockholms Takeover-regler, rätt att återkalla avgiven accept inom fem arbetsdagar från offentliggörandet av Tilläggshandlingen, dvs. senast den 1 augusti 2024. I övrigt föreligger rätt att återkalla avgiven accept av Erbjudandet i enlighet med vad som anges i Erbjudandehandlingen. Återkallelse ska ske skriftligt till Handelsbanken Capital Markets, Offerings & Issue Services ("Handelsbanken Emission") på följande adress: Handelsbanken Capital Markets, Offerings & Issue services, 106 70 Stockholm. Aktieägare i Kindred vars Aktier är förvaltarregistrerade och som önskar återkalla avgiven accept av Erbjudandet ska göra det i enlighet med instruktioner från förvaltaren.

För fullständiga villkor och övrig information om Erbjudandet hänvisas vänligen till Erbjudandehandlingen som, tillsammans med Tilläggshandlingen, hålls tillgänglig på ovan nämnda webbplats.

1) Exklusive 14 303 068 egna Depåbevis som innehas av Kindred. Varje Depåbevis representerar en aktie i Kindred som berättigar innehavaren till en röst vid bolagsstämma.

# Kindreds delårsrapport för perioden 1 januari – 30 juni 2024



”Ett starkt resultat banar väg mot vårt årliga mål.”  
Nils Andén, VD och koncernchef

## KINDRED GROUP PLC

DELÅRSRAPPORT JANUARI–JUNI 2024 (EJ REVIDERAD)

### Finansiella höjdpunkter

#### Andra kvartalet 2024

- Totala intäkter uppgick till 327,6 (307,3) miljoner GBP, en ökning med 7 procent.
- Spelöverskottet (B2C) ökade med 6 procent till 317,2 (298,3) miljoner GBP.
- Underliggande EBITDA ökade med 32 procent till 73,6 (55,7) miljoner GBP.
- Resultat före skatt uppgick till 55,6 (33,1) miljoner GBP.
- Resultat efter skatt uppgick till 44,5 (27,7) miljoner GBP.
- Resultat efter skatt inkluderar en förlust från avvecklade verksamheter om 1,7 (6,9) miljoner GBP och resultat från kvarvarande verksamheter om 46,2 (34,6) miljoner GBP.
- Resultat per aktie uppgick till 0,21 (0,13) GBP.
- Fritt kassaflöde uppgick till 41,6 (3,0) miljoner GBP.
- Antalet aktiva kunder ökade med 12 procent till 1 749 611 (1 561 444).
- Som ett resultat av avvecklingen av koncernens lokalt licensierade verksamhet i Nordamerika har koncernens delårsrapport i sammandrag uppdaterats för att kunna särredovisa kvarvarande och avvecklade verksamhet (enligt kraven i aktuella redovisningsstandarder). Se bilagan på sida 27 för mer information. Alla kommentarer i rapporten relaterade till delårsrapporten i sammandrag avser koncernens totala siffror som visas på sidorna 28 till 31 (som överensstämmer med tidigare redovisade totala siffror).

#### Första halvåret 2024

- Totala intäkter uppgick till 635,3 (613,7) miljoner GBP, en ökning med 4 procent.
- Spelöverskottet (B2C) ökade med 3 procent till 614,8 (595,6) miljoner GBP.
- Underliggande EBITDA ökade med 26 procent till 132,9 (105,1) miljoner GBP.
- Resultat före skatt uppgick till 95,4 (63,5) miljoner GBP.
- Resultat efter skatt uppgick till 75,9 (53,3) miljoner GBP.
- Resultat efter skatt inkluderar en förlust från avvecklade verksamheter om 2,7 (14,9) miljoner GBP och vinst från kvarvarande verksamheter om 78,6 (68,2) miljoner GBP.
- Resultat per aktie uppgick till 0,35 (0,25) GBP.
- Fritt kassaflöde uppgick till 65,3 (32,0) miljoner GBP.

### Höjdpunkter

- Koncernens spelöverskott utvecklades starkt och ökade med 6 procent jämfört med samma period föregående år, med exceptionell tillväxt på lokalt reglerade marknader om 12 procent jämfört med samma period föregående år (exklusive Nordamerika).
- Fokus på strategiskt genomförande ger resultat. Underliggande EBITDA landade på 73,6 miljoner GBP för perioden, vilket innebär en marginal på 22 procent.
- Fotbolls-EM 2024 levererade mycket starka intäkter för en större fotbollsturnering och bidrog väsentligt till periodens sammantagna spelöverskott.
- Rörelsekostnaderna för andra kvartalet var fortsatt i linje med första kvartalet 2024, ett bevis på vårt disciplinerade arbete med kostnadskontroll.

### Nyckeltal

GBP miljoner	Kv2		jan-jun		Helår 2023
	2024	2023	2024	2023	
Intäkter	327,6	307,3	635,3	613,7	1 210,5
EBITDA	73,6	51,4	131,9	98,7	152,6
Underliggande EBITDA	73,6	55,7	132,9	105,1	204,5
Resultat före skatt	55,6	33,1	95,4	63,5	59,5
Resultat efter skatt	44,5	27,7	75,9	53,3	47,2
Resultat per aktie (GBP)	0,21	0,13	0,35	0,25	0,22
Netokassa/(nettoskuld) / EBITDA, rullande 12 mån	0,34	-0,01	0,34	-0,01	0,18
Fritt kassaflöde	41,6	3,0	65,3	32,0	103,3
Aktiva kunder (ant.)	1 749 611	1 561 444			

## Kommentar från VD och koncernchef

### Ett starkt resultat banar väg mot vårt årliga mål

Med en stark start på 2024 i ryggen är jag glad att kunna presentera ett mycket positivt resultat för Kindred under andra kvartalet. Vi fortsätter att visa prov på vår motståndskraft och vårt strategiska genomförande, vilket avspeglas i ett starkt resultat i hela marknadsportföljen. Den stora majoriteten av våra toppmarknader har ökat jämfört med föregående år, vilket är mycket glädjande. Därtill noterade vi under kvartalet en underliggande EBITDA-marginal på 22 procent.

#### Med en ökad tillväxt ser vi styrkan i vår skalbara affärsmodell

Totala intäkter för andra kvartalet uppgick till 327,6 miljoner GBP, en ökning på 7 procent jämfört med samma period föregående år (8 procents ökning vid oförändrade valutakurser). Exklusive Nordamerika ökade totala intäkter med 9 procent under samma period. Denna tillväxt understryker betydelsen av vårt strategiska fokus på viktiga marknader och vår förmåga att generera hållbara intäkter. Underliggande EBITDA landade på 73,6 miljoner GBP, vilket avspeglar en betydande ökning på 32 procent jämfört med föregående år. Det lyfter fram skalbarheten i vår affärsmodell samt ökad intäkstillväxt, samtidigt som vi bibehåller en stabil kostnadsbas.

Under perioden noterade vi en ökning på 12 procent i antalet aktiva kunder. Det är en god nyhet eftersom vi är mitt uppe i en "sportsommar" och vi ser en stark aktivitet i vår kundbas. Kundtillväxten är ett bevis på styrkan i våra strategiska initiativ som syftar till att öka engagemanget och expandera vårt kundsegment i mellanvärdesskiktet, som vi är övertygade om kommer att fortsätta leverera hållbara och motståndskraftiga resultat.

#### Bibehåller ett strikt fokus på kostnadskontroll

Rörelsekostnaderna för andra kvartalet förblev i linje med första kvartalet 2024 vilket visar på vår disciplinerade metod för kostnadsstyrning. Vi har inriktat arbetet på att göra marknadsföringen mer effektiv och fokuserar investeringar på marknader och kanaler som mest sannolikt kommer att leverera intäkstillväxt. Vi ser också en underliggande trend med en minskning av marknadsföringskostnader relaterade till en hårdare reglering på alla marknader. Denna minskning, parallellt med en ökad effektivitet, är trender som vi sannolikt kommer att se en fortsättning av. Vi är övertygade om att detta inte kommer att ha någon negativ inverkan på utvecklingen, vilket framgår av våra starka resultat, och är i stället ett bevis på vår förmåga

att använda marknadsföringskostnaderna på ett effektivare sätt.

#### Uppmuntrande signaler från lokalt reglerade marknader

Vår utveckling på lokalt reglerade marknader har varit särskilt stark, med ett spelöverskott som har ökat 10 procent (12 procent exklusive Nordamerika). I Frankrike har en ökning av antalet aktiva kunder levererat god tillväxt efter en period av utmaningar, vilket är mycket glädjande. Den nederländska, danska och rumänska marknaden har också visat på en positiv utveckling och bidrar väsentligt till vår sammantagna tillväxt. Regulatoriska åtgärder som har implementerats i Storbritannien under det första kvartalet har dämpat tillväxten under det andra kvartalet – en trend vi förväntar oss att se i hela den brittiska sektorn. Vi är däremot övertygade om att vi når resultat i linje med marknaden. Jag är också mycket nöjd med att se en återgång till tillväxt i Belgien efter en negativ påverkan från ogynnsamma regleringar.

Även om utmaningarna fortsätter på marknader som bland annat Sverige ser vi vissa tecken på förbättringar. Teamet i Sverige fortsätter att arbeta hårt för att säkerställa att vi tar tillbaka marknadsandelar och stärker vårt erbjudande till vår svenska kundbas.

#### Alla produktsegment visar tillväxt

Genom hela det andra kvartalet syntes en stark aktivitet i sportboken, med fotbolls-EM 2024 som lyfte kundengagemanget ytterligare mot slutet av perioden. Gynnsamma resultat, i kombination med en rekordhög andel Bet Builder-aktivitet, resulterade i en historiskt hög marginal på sportspel om 12,1 procent. Det är betydligt högre än den långsiktiga genomsnittliga marginalen på 9,9 procent och vi förväntar oss att se en normalisering under andra halvåret 2024.

Kasinosegmentet fortsätter att leverera och visar på en 1-procentig tillväxt exklusive den nordamerikanska marknaden. Det genomgående stabila resultatet de senaste åren visar att vi har ett starkt erbjudande inom kasino och spel.

Relax Gaming fortsätter att växa och de totala intäkterna för kvartalet ökade med 10 procent jämfört med andra kvartalet föregående år. Tillväxten syns mest inom intäktsströmmar från tredje part med intäkter efter koncerninterna elimineringar som växte med 16 procent under andra kvartalet 2024 jämfört med föregående år. Det är främst drivet av Relax Gamings affär av eget innehåll och framgångsrika lanseringar av ett nytt nätverk samt spel.

**Kindred Sportsbook Platform (KSP) fortsätter enligt plan**

KSP-projektet fortsätter enligt plan och viktiga funktioner har släppts före vår planerade marknads lansering som ska ske senare i år. Live-kunder från utvalda testmarknader använder plattformen och lämnar värdefull återkoppling och insikter till produkt- och utvecklingsteam. Vi stödjer redan konkurrenskraftiga nivåer av pågående live-evenemang. Jag tycker att det är särskilt spännande med vår kommande förmåga att erbjuda prissättning, utbud och förmåner parallellt på flera marknader. Det kommer att göra det möjligt för oss att på ett säkert sätt blir ännu mer attraktiva för kunderna.

**Fortsatt fokus på transparent rapportering och en hållbar verksamhet**

Vi står fast vid vårt åtagande gällande ambitionen Resa mot noll. Under perioden uppgick vår andel av spelöverskottet från högrisk kunder till 3,0 procent, en svag minskning från föregående kvartal. Vi fortsätter arbeta hårt för att minska andelen och utforskar ett flertal olika initiativ som vi ser fram emot att rapportera om under de kommande kvartalen.

**Positiva utsikter för andra halvåret 2024**

Vi upprepar vår vägledning för helåret 2024 om en underliggande EBITDA som når 250 miljoner GBP. Vårt mycket starka resultat för andra kvartalet fick stöd av en fullspäckad sportkalender genom hela kvartalet och av en historiskt hög marginal på sportspel. Även om vi förväntar oss att sportboksmarginalen och aktiviteten normaliseras efter fotbolls-EM har vi genom vårt disciplinerade genomförande och strategiska marknadsfokus en bra position för fortsatta framgångar. Vårt utträde från den nordamerikanska marknaden är nu operationellt helt slutfört, vilket ger oss möjlighet att koncentrera oss fullt ut på våra kärnmarknader.

När vi blickar framåt pågår en spännande sportsommar, innefattandes bland annat OS i Paris och uppstart för ett antal större nationella fotbollsligor. Vi står fast vid vårt åtagande att leverera hållbar tillväxt och skapa långsiktigt värde.

Jag skulle vilja ta tillfället i akt och tacka vårt globala team för fortsatt engagemang och hårt arbete under detta transformativa år.

Nils Andén, VD och koncernchef

<b>Intäkter</b> 327,6 miljoner GBP (+7%)	<b>Lokalt reglerat spelöverskott</b> 267,1 miljoner GBP (84% av spelöverskottet)	<b>Underliggande EBITDA</b> 73,6 miljoner GBP (+32%)	<b>Fritt kassaflöde</b> 41,6 miljoner GBP (+38,6m)	<b>Aktiva kunder</b> 1 749 611 (+12%)	<b>Nettokassa</b> 63,7 miljoner GBP
--	--	--	--	---	--

## Väsentliga händelser

### Under kvartalet

- I april lanserade Kindred sitt varumärke Otto Casino på den svenska marknaden.
- Den 26 april hölls årsstämma i Kindred Group plc. Årsstämman fattade beslut om:
  - omval av bolagets styrelseledamöter (Evert Carlsson, James H. Gemmel, Heidi Skogster, Cédric Boireau, Jonas Jansson, Andy McCue, Martin Randel och Kenneth Shea).
  - det totala arvodet som ska betalas till de valda styrelseledamöterna.
  - att valberedningen ska bestå av minst fyra och högst fem medlemmar till dess att aktieägarna beslutar något annat på årsstämman.
- Den 27 maj sänkte Jönköpings kammarrätt den sanktionsavgift som Kindred Group ålades att betala 2020 för överträdelser av bonusreglerna 2019. Den ursprungliga sanktionsavgiften om 100 miljoner SEK som anbefalldes av Spelinspektionen sänktes av kammarrätten till 50 miljoner SEK 2021. Kammarrätten har nu sänkt avgiften ytterligare, till 30 miljoner SEK. Kindred har upprätthållit, och fortsätter att upprätthålla, en fullständig avsättning för den totala exponeringen avseende dessa avgifter. Under andra kvartalet sänktes därmed avsättningen i enlighet med domen, och 1,5 miljoner GBP redovisades som en pluspost i koncernens resultaträkning i sammandrag under jämförelsestörande poster. Då Kindred inte instämmer med kammarrättens dom, varken med sakfrågan som domen gäller eller rättens beräkning av sanktionsavgiften, har Kindred överklagat domen till Högsta förvaltningsdomstolen i juni 2024. Det är först efter att ett slutligt rättsligt beslut har meddelats som eventuella böter ska betalas.

### Efter kvartalets utgång

- Den 22 juli publicerade Kindred sin senaste rapport om den resultatandel som härrör från högrisk kunder, som ett steg på sin "Resa mot noll". För andra kvartalet 2024 uppgick den till 3,0 procent.



Kindred Group plc Delårsrapport januari – juni 2024 (ej reviderad)

5

## Handelsuppdatering

Koncernens genomsnittliga dagliga spelöverskott för tiden fram till och med den 21 juli 2024 var 3,28 miljoner GBP, vilket är 10 procent (11 procent vid oförändrade valutakurser) högre än det genomsnittliga dagliga spelöverskottet för hela det tredje kvartalet 2023. Stängningen av den nordamerikanska verksamheten stör jämförelsetalen. Tillväxten i koncernens spelöverskott exklusive Nordamerika var 12 procent (14 procent vid oförändrade valutakurser) för samma period.

Marginalen för sportspel efter fria vad för den ovanstående perioden var 10,6 procent vilket är högre än både koncernens långsiktiga genomsnitt på 9,9 procent och de 9,4 procent som syntes för hela det tredje kvartalet 2023.

## Kundaktivitet (B2C)

För andra kvartalet 2024 uppgick antalet aktiva B2C-kunder till 1 749 611 (1 561 444), en ökning med 12 procent jämfört med andra kvartalet 2023.

Aktiva kunder inom sportspel ökade med 21 procent jämfört med samma period 2023, med stöd av UEFA Europa League, och aktiva kunder inom kasino har ökat med 6 procent under andra kvartalet 2024 jämfört med samma kvartal 2023.

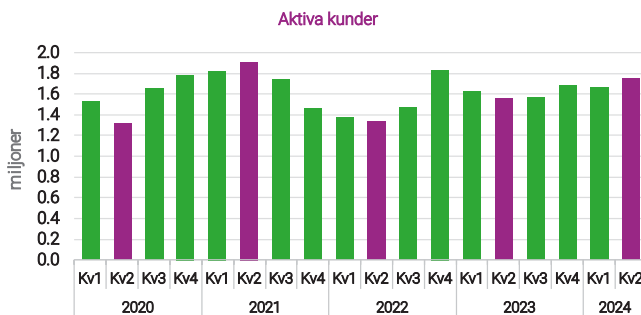
Utvecklingen av antalet aktiva kunder framgår av diagrammet nedan. Aktiv kund definieras som en person som har spelat under de senaste tre månaderna.

# 1 749 611

Aktiva kunder för andra kvartalet 2024

# +12%

Ökning av aktiva kunder från andra kvartalet 2023



## Finansiell översikt

Som ett resultat av avvecklingen av koncernens lokalt licensierade verksamhet i Nordamerika har koncernens delårsrapport i sammandrag uppdaterats för att kunna särredovisa kvarvarande och avvecklade verksamhet (enligt kraven i aktuella redovisningsstandarder). Se bilagan på sida 27 för mer information. Alla kommentarer i den finansiella översikten relaterade till delårsrapporten i sammandrag avser koncernens totala siffror som visas på sidorna 28 till 31 (som överensstämmer med tidigare redovisade totala siffror).

## Intäkter

GBP miljoner	Kv2		jan-jun		Helår
	2024	2023	2024	2023	2023
Spelöverskott (B2C)	317,2	298,3	614,8	595,6	1 171,9
Övriga intäkter (B2B)	10,4	9,0	20,5	18,1	38,6
<b>Intäkter</b>	<b>327,6</b>	<b>307,3</b>	<b>635,3</b>	<b>613,7</b>	<b>1 210,5</b>

Totala intäkter för andra kvartalet 2024 uppgick till 327,6 (307,3) miljoner GBP. I detta ingår spelöverskottet från koncernens B2C-verksamhet samt övriga intäkter från B2B-verksamheten, Relax Gaming. För en förklaring av skillnaderna mot jämförelseperioder föregående år, se relevanta avsnitt på följande sidor och för en närmare analys av dessa siffror, se sida 33.

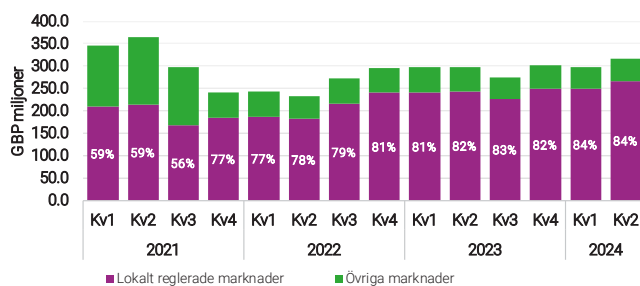
### Spelöverskott (B2C)

Spelöverskottet för andra kvartalet 2024 uppgick till 317,2 (298,3) miljoner GBP, en ökning med 6 procent (8 procents ökning vid oförändrade valutakurser) jämfört med samma period föregående år. Det förbättrade resultatet förklaras bland annat av en stark tillväxt på den nederländska marknaden och en återgång till tillväxt i Frankrike och Belgien. Den starka utvecklingen var i huvudsak hänförligt till sportspel, där spelöverskottet för kasino och spel var mer i linje med föregående år.

Spelöverskottet från lokalt reglerade marknader var rekordstort på 267,1 miljoner GBP för andra kvartalet 2024, vilket utgör 84 procent av koncernens spelöverskott. Till detta bidrog den starka tillväxten på den nederländska och franska marknaden. Exklusive Nordamerika visade spelöverskottet från lokalt reglerade marknader en tillväxt på 12 procent under andra kvartalet 2024 jämfört med andra kvartalet 2023. Koncernen upprätthåller sin ambition att vara en lokalt reglerad operatör, genom att öka spelöverskottet från lokalt reglerade marknader och generera hållbara vinster.

Mer information om spelöverskottet, fördelat både på regioner och produktsegment, finns på de följande sidorna och i bilagan på sidorna 34 och 35.

Totalt spelöverskott och fördelning per lokalt reglerade marknader



GBP

327,6m

Totala intäkter för andra kvartalet 2024

+7%

Ökning från andra kvartalet 2023 (+8% vid oförändrade valutakurser)

GBP

317,2m

Spelöverskott för andra kvartalet 2024

+6%

Ökning av spelöverskott från andra kvartalet 2023 (+8% vid oförändrade valutakurser)

84%

Spelöverskott från lokalt reglerade marknader för andra kvartalet 2024 (82% andra kvartalet 2023)

## Spelöverskott per region

### Västeuropa

Spelöverskottet uppgick till 208,4 (180,1) miljoner GBP för andra kvartalet 2024, en ökning med 16 procent jämfört med samma period 2023. Det fortsatta starka resultatet på vår nederländska marknad, parallellt med en återgång till tillväxt i både Frankrike och Belgien, driver den övergripande tillväxten i region Västeuropa.

Spelöverskottet i Nederländerna noterade en tillväxt om 17 procent i lokal valuta under andra kvartalet 2024 jämfört med andra kvartalet 2023. Tillväxten under andra kvartalet 2024 härrör från en ökning av den totala aktiviteten på 33 procent jämfört med samma period 2023, där både sportspel och kasino uppvisar goda resultat.

Frankrike noterade en ökning på 41 procent i lokal valuta för spelöverskottet under andra kvartalet 2024 jämfört med andra kvartalet 2023. Spelöverskottet i Frankrike gynnades av en högre aktivitet under kvartalet, med en total kvartalsmässig ökning av antalet aktiva kunder på 26 procent under andra kvartalet 2024 jämfört med motsvarande period 2023.

Storbritannien fortsatte att redovisa god tillväxt under andra kvartalet 2024, med en ökning med 4 procent jämfört med andra kvartalet 2023. Ytterligare åtgärder för att kontrollera betalningsförmågan implementerades i slutet av första kvartalet 2024. Det har givit upphov till en nedgång i resultatet jämfört med samma period föregående år, i jämförelse med den tillväxt som redovisades för första kvartalet 2024.

I Belgien ökade spelöverskottet med 12 procent i lokal valuta under andra kvartalet 2024 jämfört med motsvarande period 2023. De högre intäkterna är kopplade till en uppgång om 32 procent i aktiviteten inom sportspel jämfört med samma period 2023.

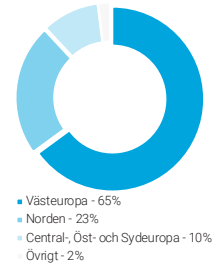
### Norden

Spelöverskottet i Norden uppgick till 71,6 (71,5) miljoner GBP för andra kvartalet 2024, i linje med motsvarande period 2023. Ökningen av spelöverskottet kommer från sportspel och motverkades delvis av ett svagare resultat inom kasino.

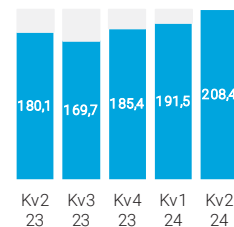
I lokal valuta minskade spelöverskottet i Sverige med 3 procent jämfört med andra kvartalet 2023. Under första halvåret 2023 implementerades ytterligare åtgärder för säkrare spelande och betalningsförmåga i alla varumärken på marknaden, vilket sätter press på spelöverskottet från kunder i segmenten med högre värde. Intäkterna från sportspel ökade med 7 procent till följd av en ökning av antalet aktiva kunder. Samtidigt som antalet aktiva kunder har ökat med 15 procent jämfört med samma kvartal 2023, orsakade ett lägre värde från kasinokunder nedgången i spelöverskottet från kasino och spel.

Jämfört med motsvarande period 2023 ökade spelöverskottet i Danmark med 14 procent i lokal valuta. Intäkterna från kasino och sportspel ökade med 8 procent respektive 22 procent jämfört med samma period 2023. Det berodde på en ökning om 30 procent i kasinotaktiviteten och en ökning om 39 procent i sportspelsaktiviteten.

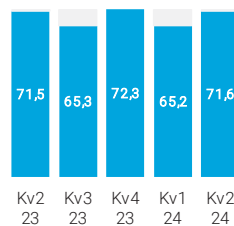
Spelöverskott per region (Kv2 2024)



Västeuropa spelöverskott (GBP m)



Norden spelöverskott (GBP m)



**Central-, Öst- och Sydeuropa**

Spelöverskottet för Central-, Öst- och Sydeuropa uppgick till 30,2 (33,1) miljoner GBP för andra kvartalet 2024, en minskning med 9 procent jämfört med motsvarande period 2023. Spelöverskottet från sportspel har minskat i snabbare takt än spelöverskottet från kasino, och påverkades av den lägre marginalen på sportspel.

Rumänien fortsätter att uppvisa en positiv utveckling med en tillväxt för spelöverskottet om 14 procent i lokal valuta jämfört med motsvarande period 2023. Denna tillväxt motverkades däremot av resultatet för de övriga länderna i region Central-, Öst- och Sydeuropa. Italien noterade en nedgång på 51 procent av spelöverskottet i lokal valuta som härrör från lägre lokala spelarvärden inom både sport och kasino, och Estland noterade en minskning om 21 procent av spelöverskottet i lokal valuta beroende på ett svagt resultat för kasino.

**Övriga regioner**

Spelöverskottet för Övriga regioner uppgick till 7,0 (13,6) miljoner GBP för andra kvartalet 2024, en minskning med 49 procent jämfört med andra kvartalet 2023.

Spelöverskottet i Australien minskade med 9 procent i lokal valuta under andra kvartalet 2024 jämfört med andra kvartalet 2023. Även om omsättningen noterade en ökning under andra kvartalet 2024 jämfört med föregående år drevs minskningen av svaga marginaler på sportspel.

Spelöverskottet för den nordamerikanska marknaden uppgick till 2,2 (8,4) miljoner GBP under andra kvartalet 2024, en minskning med 73 procent vid oförändrade valutakurser jämfört med andra kvartalet 2023. Resultatet avseende intäkter är i linje med interna förväntningar mot bakgrund av de avvecklade verksamheterna. Observera att siffrorna som redovisas för Nordamerika inkluderar intäkter i relation till lokala licenser, samt aktivitet inom ramen för koncernens .com-licens (till exempel i kanadensiska provinser som inte driver verksamhet under lokala regleringar), och kommer därmed inte att överensstämma med total avvecklad verksamhet enligt vad som redovisas i denna rapport.

**Spelöverskott per produktsegment****Sportspel**

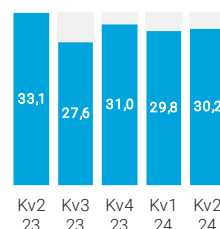
Koncernens spelöverskott från sportspel noterade en ökning med 18 procent under andra kvartalet 2024 jämfört med andra kvartalet 2023.

Under andra kvartalet 2024 noterades en ökning av omsättningen inom sportspel på 11 procent jämfört med andra kvartalet 2023. Fotbolls-EM gav en hög aktivitet i sportspelsprodukten och innebar att fotbollen bidrog med en större andel än vanligt till den generella omsättningen. Ett starkt resultat i Frankrike, Nederländerna och Belgien drev det sammantagna resultatet inom sportspel.

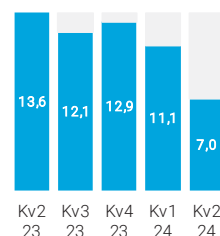
Marginalen för sportspel under andra kvartalet 2024 före fria vad uppgick till 13,3 (12,3) procent och efter fria vad till 12,1 (11,3) procent jämfört med koncernens långsiktiga genomsnitt på 9,9 procent. Generellt kan marginalerna på sportspel skilja sig betydligt från ett kvartal till nästa, beroende på resultaten vid evenemangen. Marginalerna förväntas jämnas ut sig över tid. Resultaten i fotbolls-EM understödde marginalerna under kvartalets senare del, även om utvecklingen gick mot en marginal över index under hela kvartalet.

Marginalen på sportspel påverkades också av marknaden och produktmixen. Frankrike har en högre marginal på sportspel än koncernens genomsnitt, eftersom det finns ett krav på ett tak på utbetalningar till kunderna på 85 procent, och därmed har omsättningen för sportspel en betydande påverkan på koncernens totala sportspelsmarginal. Under andra kvartalet 2024 ökade koncernens marginal till följd av ett starkt resultat i Frankrike. Under andra kvartalet 2024, parallellt med fotbolls-EM, noterade omsättningen inom fotboll ytterligare en förflyttning mot produkter med högre marginaler, bland annat Bet Builder, och det bidrog också till den ökade marginalen på sportspel.

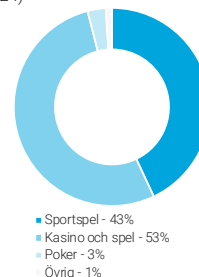
Central-, Öst- och Sydeuropa spelöverskott (GBP m)



Övriga regioner spelöverskott (GBP m)



Spelöverskott per produkt (Kv2 2024)



12,1%

Marginal för sportspel efter fria vad för andra kvartalet 2024, över det långsiktiga genomsnittet på 9,9%

+18%

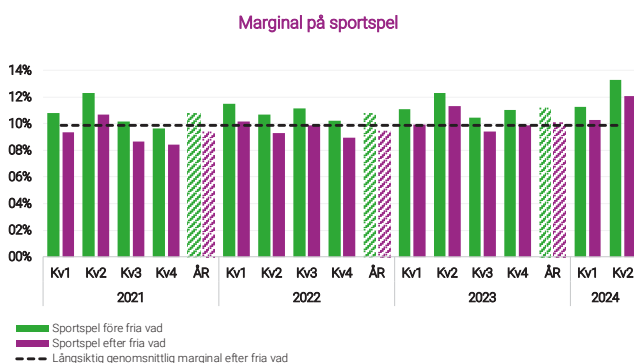
Ökning av spelöverskott från sportspel från andra kvartalet 2023

Kindred Group plc Delårsrapport januari – juni 2024 (ej reviderad)

9

Kindreds egen kapplöpningssprodukt noterade en 3-procentig minskning under andra kvartalet 2024, med lägre resultat kopplade till viktiga kapplöpningsevent i juni som tävlade om aktiviteten med större fotbollsturneringar. Förbättrade processer för att upptäcka risker har hjälpt Kindred att optimera kapplöpningssaffären under andra kvartalet 2024. Det avspeglas i förbättrade bruttomarginaler.

Staplarna i diagrammet nedan visar totala marginaler på sportspel per kvartal och helår. Se sidan 35 för ytterligare information om marginalerna på sportspel.



#### Kasino och spel

Under andra kvartalet 2024 skedde en liten nedgång i spelöverskottet från kasino och spel på 2 procent jämfört med andra kvartalet 2023, medan aktiva kunder fortsatte att notera en ökning med 6 procent. Exklusive minskningen kopplad till avvecklingen av verksamheten i Nordamerika uppvisar spelöverskottet från kasino och spel tillväxt på 1 procent. Ett starkt resultat för de västeuropeiska marknaderna motverkas av svagare resultat i Norden, Central-, Öst- och Sydeuropa samt Övriga regioner.

Fortsatt tyngdvikt lades vid att utöka och optimera Kindreds produkterbjudande både genom att släppa exklusiva spel i samarbete med Kindreds Relax-verksamhet och lansera ett free-to-play-verktyg som gör det möjligt för Kindred att belöna spelarna på nya sätt.

#### Poker och övriga produkter

Spelöverskottet från poker och spel och övriga produkter under andra kvartalet 2024 ökade med 7 procent jämfört med andra kvartalet 2023. Det stöds av en god utveckling i antalet aktiva kunder inom poker, till följd av tillväxten i Frankrike.

#### Övriga intäkter (B2B)

Övriga intäkter omfattar enbart intäkter från Relax Gamings B2B-verksamhet som förvärvades av koncernen den 1 oktober 2021. Övriga intäkter inkluderade i koncernens resultaträkning i sammandrag avser enbart intäkter genererade av Relax Gaming från alla övriga speloperatörer utom Kindred-koncernen. Dessa intäkter genereras genom aggregatorverksamheten och genom att erbjuda Relax Gamings eget innehåll till en lång rad portföljoperatörer.

Relax Gamings verksamhet fortsätter att gå från klarhet till klarhet och visar på en god intäktstillväxt under andra kvartalet 2024 jämfört med samma period föregående år. Övriga intäkter, enligt redovisning, uppgick till 10,4 (9,0) miljoner GBP för kvartalet, en ökning med 16 procent. Relax Gamings totala intäkter för kvartalet före eliminering av Kindred-koncernens intäkter, uppgick till 13,4 (12,2) miljoner GBP för kvartalet, en ökning med 10 procent. Den starka intäktstillväxten fortsätter att drivas av en bredare distribution av Relax

-2%

Minskning av spelöverskottet från kasino och spel från andra kvartalet 2023

+7%

Ökning av spelöverskott från poker och övriga produkter från andra kvartalet 2023

GBP

10,4m

Övriga intäkter för andra kvartalet 2024

+16%

Ökning av övriga intäkter från andra kvartalet 2023

Gamings eget innehåll, framgångsrika lanseringar av nya spel inklusive Dream Drop samt marknadsexpansion.

## Koncernens kostnader och lönsamhet

### Försäljningskostnader

GBP miljoner	Kv2		jan-jun		Helår
	2024	2023	2024	2023	2023
Spelskatter	-91,9	-81,4	-174,6	-161,6	-318,0
Marknadsföringsrelaterade försäljningskostnader	-8,4	-9,9	-17,5	-18,7	-37,7
Övriga försäljningskostnader	-42,2	-43,2	-85,5	-88,6	-175,0
<b>Försäljningskostnader</b>	<b>-142,5</b>	<b>-134,5</b>	<b>-277,6</b>	<b>-268,9</b>	<b>-530,7</b>

Förändringar i försäljningskostnader har i allmänhet en direkt koppling till förändringar i intäkter, och spelskatter och marknadsföringsrelaterade försäljningskostnader avser enbart koncernens B2C-verksamhet.

För andra kvartalet 2024 har spelskatterna ökat betydligt i absoluta termer och som en andel av koncernens spelöverskott från samma period föregående år. Det är förväntat till följd av marknadsmixen, med en stark tillväxt jämfört med samma period föregående år för spelöverskottet som kommer från lokalt reglerade marknader.

Marknadsföringsrelaterade försäljningskostnader och övriga försäljningskostnader för andra kvartalet 2024, som en andel av intäkterna, var båda lägre än under samma period föregående år. Det stöds av ett fortsatt arbete med effektiviseringar inom dessa områden, medan övriga försäljningskostnader också har påverkats av lägre provisionskostnader på grund av avvecklingen av koncernens verksamhet i Nordamerika.

### Bruttoresultat

Bruttoresultatet för andra kvartalet 2024 uppgick till 185,1 (172,8) miljoner GBP, och för första halvåret 2024 till 357,7 (344,8) miljoner GBP, öknings om 7 procent respektive 4 procent jämfört med samma period föregående år. Förändringar av bruttoresultatet beror på förändringar i intäkter och försäljningskostnader, som det har förklarats ovan.

Trots de tillkommande spelskatterna från lokalt reglerade marknader förblev marginalen för kvartalet i linje med samma period föregående år. Effektiviseringar av försäljningskostnaderna, som har noterats ovan, har givit sitt stöd till den här utvecklingen, tillsammans med ett något ökat bidrag från Relax Gaming.

### Marknadsföringskostnader

Marknadsföringskostnader för kvartalet uppgick till 52,1 (52,6) miljoner GBP, en minskning från 52,7 miljoner GBP under första kvartalet 2024. Den svaga minskningen från samma period föregående år beror på minskade investeringar i Nordamerika som ett resultat av stängningen och ett fokuserat arbete för att uppnå en effektiv marknadsföring. Det motverkas av ökad marknadsföring på lokalt reglerade marknader med betydande tillväxtpotentialer (i enlighet med koncernens strategi). Den övergripande trenden med lägre marknadsföringskostnader påverkas också av implementeringen av begränsningar av marknadsföringen på vissa marknader, men koncernen är övertygad om att det inte kommer att ha någon långsiktig negativ påverkan på resultatet.

Marknadsföringen för B2C-verksamheten (inklusive andelen marknadsföringsrelaterade försäljningskostnader) som andel av spelöverskottet är ett nyckeltal för koncernens B2C-verksamhet. Detta nyckeltal har minskat till 19 (21) procent för kvartalet, jämfört med andra kvartalet 2023, främst på grund av högre nivåer av spelöverskott, medan marknadsföringskostnaderna minskade något av de skäl som anges ovan.

# 57%

Bruttomarginal för andra kvartalet 2024 (jämfört med 56 procent under andra kvartalet 2023 och 56 procent under första kvartalet 2024)

# 19%

B2C-marknadsföring som procentandel av spelöverskott för andra kvartalet 2024 (jämfört med 21 procent under andra kvartalet 2023 och 21 procent under första kvartalet 2024)

Kindred Group plc Delårsrapport januari – juni 2024 (ej reviderad)

11

## Administrationskostnader

GBP miljoner	Kv2		jan-jun		Helår 2023
	2024	2023	2024	2023	
Löner	-37,7	-41,9	-76,7	-86,4	-164,1
Övriga rörelsekostnader	-21,7	-22,6	-43,3	-45,9	-90,5
Avskrivningar av materiella anläggningstillgångar	-2,1	-2,9	-4,7	-5,9	-11,1
Avskrivningar av nyttjanderättstillgångar	-3,1	-3,4	-5,8	-6,9	-13,8
Avskrivningar av immateriella anläggningstillgångar	-10,8	-9,5	-21,6	-18,1	-38,7
<b>Summa administrationskostnader</b>	<b>-75,4</b>	<b>-80,3</b>	<b>-152,1</b>	<b>-163,2</b>	<b>-318,2</b>

De minskade lönekostnaderna under andra kvartalet 2024 jämfört med samma period föregående år, och första kvartalet 2024, beror på de organisatoriska förändringarna och åtgärder för kostnadsoptimeringar som koncernen tillkännagav under 2023, inklusive att verksamheten i Nordamerika skulle avslutas. Nedskränningarna av personalen som gjordes som ett resultat av detta fortsätter att ha en positiv påverkan på koncernens lönekostnader under kvartalet.

Övriga rörelsekostnader för kvartalet minskade något jämfört med samma period 2023. Som angivet ovan börjar koncernen se en påverkan från de åtgärder för kostnadsoptimeringar som har vidtagits, särskilt i form av lägre konsultarvoden och övriga rörelsekostnader som är direkt hänförliga till personalminskningar.

Ökningen av avskrivningar av immateriella anläggningstillgångar under andra kvartalet jämfört med samma period 2023 beror främst på ytterligare avskrivningar i linje med en ökad aktivering av utvecklingsarbete under de senaste kvartalen, främst i anslutning till koncernens egenutvecklade sportbok, Kindred Sportsbook Platform. I de totala avskrivningarna ingår avskrivningar av immateriella anläggningstillgångar till följd av förvärven som uppgick till 2,5 (2,5) miljoner GBP för andra kvartalet 2024 och till 5,0 (5,1) miljoner GBP för första halvåret 2024.

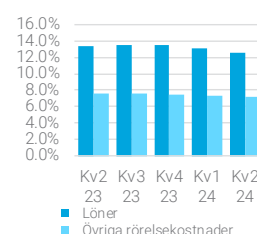
## Underliggande EBITDA

GBP miljoner	Kv2		jan-jun		Helår 2023
	2024	2023	2024	2023	
<b>Bruttoresultat</b>	<b>185,1</b>	<b>172,8</b>	<b>357,7</b>	<b>344,8</b>	<b>679,8</b>
Marknadsföringskostnader	-52,1	-52,6	-104,8	-107,4	-220,7
Löner	-37,7	-41,9	-76,7	-86,4	-164,1
Övriga rörelsekostnader	-21,7	-22,6	-43,3	-45,9	-90,5
<b>Underliggande EBITDA</b>	<b>73,6</b>	<b>55,7</b>	<b>132,9</b>	<b>105,1</b>	<b>204,5</b>

Underliggande EBITDA för kvartalet, såsom det definieras ovan, ökade med 32 procent från samma period föregående år medan den underliggande EBITDA-marginalen ökade med 4 procentenheter. Jämfört med första kvartalet 2024 har underliggande EBITDA ökat med 24 procent och underliggande EBITDA-marginal ökat med 3 procentenheter. Den betydande ökningen från båda de ovanstående perioderna beror på den starka intäktsökningen och det väsentliga fokuset på kostnadsoptimering gällande både marknadsförings- och administrationskostnader samt det minskade negativa bidraget från de nordamerikanska marknaderna efter att stängningen meddelades.

Underliggande EBITDA för kvartalet inkluderar ett negativt underliggande EBITDA-bidrag från den nordamerikanska marknaden om 1,2 (5,1) miljoner GBP. Nedgången från samma period föregående år beror på en betydande minskning av både marknadsförings- och rörelsekostnader på marknaden efter beskedet i november 2023 att koncernens verksamhet i Nordamerika skulle avvecklas under första halvåret 2024. Exklusive påverkan från Nordamerika uppgick den underliggande EBITDA-marginalen för kvartalet till 23 (20)

Kostnader i % av intäkterna (LTM)



GBP

73,6m

Underliggande EBITDA för andra kvartalet 2024

22%

Underliggande EBITDA-marginal för andra kvartalet 2024 (jämfört med 18 procent under andra kvartalet 2023 och 19 procent under första kvartalet 2024)

23%

Underliggande EBITDA-marginal exklusive Nordamerika för andra kvartalet 2024 (jämfört med 20 procent under andra kvartalet 2023 och 20 procent under första kvartalet 2024)

procent, 3 procentenheter högre än samma kvartal föregående år samt första kvartalet 2024 vilket visar på den starka tillväxten i koncernens underliggande verksamhet.

Underliggande EBITDA för kvartalet inkluderar också effekten från Relax Gaming på koncernens underliggande EBITDA om 4,5 (5,0) miljoner GBP, en minskning med 10 procent från samma period föregående år. Minskningen är främst ett resultat av ökade rörelsekostnader då Relax Gaming enligt plan stärker sitt team som en förberedelse för framtida tillväxt. Trots minskningen i absoluta termer förblir den underliggande EBITDA-marginalen för Relax Gaming hög på 41 procent och vi förblir övertygade om dess förmåga att fortsätta leverera skalbar tillväxt.

#### Jämförelsestörande poster

GBP miljoner	Kv2		jan-jun		Helår 2023
	2024	2023	2024	2023	
Kostnader för personalomstruktureringar	-0,4	-2,4	-0,9	-3,9	-9,6
Regulatoriska sanktioner	1,5	-	1,5	-	-0,2
Kostnader för stängning av marknad och uppsägning av kontrakt	0,2	-1,2	0,9	-2,6	-33,8
Reglering av konverteringslån	-0,6	-1,9	-3,5	-1,9	-4,9
Övriga (förluster)/vinster	-0,7	1,2	1,0	2,0	-3,4
Nedskrivningar av immateriella anläggningstillgångar	-0,1	-	-0,5	-	-20,8
<b>Jämförelsestörande poster</b>	<b>-0,1</b>	<b>-4,3</b>	<b>-1,5</b>	<b>-6,4</b>	<b>-72,7</b>

Jämförelsestörande poster gav ett negativt bidrag om 0,1 (4,3) miljoner GBP för kvartalet.

Personalomstruktureringarkostnader uppgick till 0,4 (2,4) miljoner GBP och följer av de organisationsförändringar och åtgärder för kostnadsoptimering som vidtas för att säkerställa att koncernen optimerar personalstyrkan för att effektivisera kostnader och verksamhet, som tidigare kommunicerats.

Regulatoriska sanktioner, som utgör ett positivt bidrag på 1,5 (noll) miljoner GBP härrör från ett beslut av kammarrätten i Jönköping att sänka sanktionsavgiften som Kindred-koncernen tidigare hade ålagts av Spelinspektionen. Bötesbeloppet sänktes från 50 miljoner SEK till 30 miljoner SEK och den avsättning som koncernen har gjort minskades i enlighet med detta under kvartalet. Se sidan 4 för mer information.

Kostnader för avveckling av marknad och avslutade avtal uppgick till ett positivt bidrag om 0,2 (negativt bidrag om 1,2) miljoner GBP, och avser kostnader för att avsluta avtal samt tillgodose kundkrav på den nordamerikanska marknaden. Vissa förhandlingar om avtal har slutförts under kvartalet och har resulterat i lägre kostnader än tidigare väntat och har därmed givit ett positivt bidrag under kvartalet. Vissa avtalsförhandlingar pågår fortfarande och skulle därmed fortfarande kunna förändras. Kundkrav anses inte vara en del av koncernens kärnverksamhet, som ett resultat av avvecklingen av marknaderna där sådana krav tas emot, och redovisas därför under jämförelsestörande poster.

Kostnader för den strategiska översynen uppgående till 0,6 (1,9) miljoner GBP avser kostnader som styrelsen ådrog sig i samband med översynen av strategiska alternativ som meddelades den 26 april 2023.

Övrigt resultat för andra kvartalet 2024 utgörs av:

- Verkligtvärdeförluster om 1,6 (4,5) miljoner GBP främst hänförliga till terminskontrakt.
- Valutakursvinster om 0,9 (5,7) miljoner GBP. Valutavinsten för kvartalet påverkades främst av att det brittiska pundet stärktes gentemot koncernens huvudsakliga valutor. Kindred verkar internationellt och dess resultat påverkas därför av naturliga skäl av valutakursfluktuationer, huvudsakligen av orealiserade valutakursdifferenser avseende



omräkningen av tillgångar och skulder i utländska valutor, inklusive både kassa och kundmedel. Valutakursrörelser motverkas delvis av motsvarande förändringar i terminskontrakt, som beskrivet ovan.

## EBITDA och rörelseresultat

GBP miljoner	Kv2		jan-jun		Helår
	2024	2023	2024	2023	2023
<b>Underliggande EBITDA</b>	<b>73,6</b>	<b>55,7</b>	<b>132,9</b>	<b>105,1</b>	<b>204,5</b>
Kostnader för personalomstruktureringar	-0,4	-2,4	-0,9	-3,9	-9,6
Regulatoriska sanktioner	1,5	-	1,5	-	-0,2
Kostnader för stängning av marknad och uppsägning av kontrakt	0,2	-1,2	0,9	-2,6	-33,8
Reglering av konverteringslån	-0,6	-1,9	-3,5	-1,9	-4,9
Övriga (förluster)/vinster	-0,7	1,2	1,0	2,0	-3,4
<b>EBITDA</b>	<b>73,6</b>	<b>51,4</b>	<b>131,9</b>	<b>98,7</b>	<b>152,6</b>
Avskrivningar av materiella anläggningstillgångar	-2,1	-2,9	-4,7	-5,9	-11,1
Avskrivningar av nyttjanderättstillgångar	-3,1	-3,4	-5,8	-6,9	-13,8
Avskrivningar av immateriella anläggningstillgångar	-10,8	-9,5	-21,6	-18,1	-38,7
Nedskrivningar av immateriella anläggningstillgångar	-0,1	-	-0,5	-	-20,8
<b>Rörelseresultat</b>	<b>57,5</b>	<b>35,6</b>	<b>99,3</b>	<b>67,8</b>	<b>68,2</b>

EBITDA för andra kvartalet 2024 uppgick till 73,6 (51,4) miljoner GBP, och rörelseresultatet för andra kvartalet 2024 uppgick till 57,5 (35,6) miljoner GBP. Skillnaderna i dessa mått från föregående år, utöver de skäl som har angivits tidigare för underliggande EBITDA, påverkades av förändringarna i jämförelsestörande poster och avskrivningar. Detta har förklarats i ovanstående stycken.

## Finansnetto

Finansiella kostnader, netto, för andra kvartalet 2024 uppgick till 1,9 (2,5) miljoner GBP och för första halvåret 2024 till 3,9 (4,3) miljoner GBP. De utgjordes främst av räntor och avgifter på lån uppgående till 2,3 (2,8) miljoner GBP för andra kvartalet och 4,7 (4,7) miljoner GBP för första halvåret 2024.

## Resultat före skatt

Resultat före skatt för andra kvartalet 2024 uppgick till 55,6 (33,1) miljoner GBP, och för första halvåret 2024 95,4 (63,5) miljoner GBP.

## Resultat efter skatt

Resultat efter skatt för andra kvartalet 2024 uppgick till 44,5 (27,7) miljoner GBP, och för första halvåret 2024 till 75,9 (53,3) miljoner GBP.

För första halvåret har koncernen fortsatt att tillämpa den uppskattade effektiva skattesatsen för helåret i enlighet med principerna i IAS 34 "Delårsrapportering". Den uppskattade effektiva skattesatsen inkluderar den potentiella skatteexponeringen som härrör från införandet av reglerna om en global minimiskatt under 2024 och den negativa påverkan från handelsförluster i Nordamerika som driver upp den effektiva skattesatsen, då inga uppskjutna skattefordringar har redovisats. Exklusive påverkan från Nordamerika uppgick den underliggande effektiva skattesatsen för koncernen till cirka 19-20 procent. Det bör noteras att ytterligare utveckling med avseende på tillämpningen av reglerna för en global minimiskatt i de länder där koncernen för närvarande bedriver verksamhet kan komma att förändras. Som ett resultat kan den kvantitativa information som ligger till grund

GBP

44,5 m

Resultat efter skatt för andra kvartalet 2024

för koncernens potentiella exponering för den globala minimiskatten enbart ses som indikativ i det här skedet.

## Övriga totalresultat

Koncernen tillämpar säkringsredovisning, i form av en säkringsrelation för nettoinvesteringar mellan sina faciliteter i EUR och SEK och sina nettotillgångar i utländska innehav i samma valutor. Under perioden bedömde koncernen "effektiviteten" i nettoinvesteringssäkring i enlighet med kraven i IFRS 9, och som en följd av detta redovisades valutakursdifferensen från omvärderingen av koncernens faciliteter i övrigt totalresultat som "vinster från nettoinvesteringssäkring". Det gav en vinst på 1,4 (6,0) miljoner GBP för andra kvartalet. Per den 30 juni 2024 innehas en vinst om 12,6 (12,1) miljoner GBP avseende den kumulativa effektiva andelen av det aktuella säkringsförhållandet i koncernens omräkningsfond.

Övriga belopp som redovisas under övrigt totalresultat som "justeringar av omräkningsdifferenser som överförs till eget kapital", och som därmed innehas i koncernens omräkningsfond, avser främst omräkningsdifferenser som uppstår vid omräkning av dotterföretagens reserver, goodwill och justeringar av verkligt värde som uppstår vid förvärv av en utländsk enhet och omräkningsdifferenser som avser långfristiga koncerninterna icke-rörelsedrivande mellanhavanden.

## Finansiell ställning

Likvida medel vid slutet av andra kvartalet 2024 uppgick till 252,5 (223,4) miljoner GBP, medan de i början av kvartalet uppgick till 232,6 (230,1) miljoner GBP. Se avsnittet om kassaflöden för mer information om förändringarna under perioden och sidan 32 för en avstämning av den fria kassabalansen.

Per den 30 juni 2024 hade 122,7 (157,4) miljoner GBP av koncernens faciliteter utnyttjats av totalt 217,2 (220,3) miljoner GBP. Den befintliga finansieringen inom ramen för faciliteterna löper till november 2025, och de totala utnyttjade faciliteterna uppgår för närvarande till 256,7 miljoner EUR. Faciliteten innefattar emellertid också en option om ytterligare åtagande (så kallad accordion option) som under vissa omständigheter möjliggör en ökning av totala åtaganden på upp till 325,0 miljoner EUR. Total upplåning redovisad i rapporten över finansiell ställning om 122,2 (156,5) miljoner GBP redovisas netto efter tillhörande transaktionsavgifter för faciliteterna som kostnadsförs under deras löptid.

Koncernen har därför en nettokassaposition uppgående till 63,7 (nettoskuldposition om 3,0) miljoner GBP per den 30 juni 2024. Nettokassa/EBITDA (rullande 12 månader) för kvartalet uppgick till 0,34 (-0,01).

GBP

**63,7 m**  
Nettokassa per 30 juni 2024

## Investeringar

De största investeringarna för koncernen avser utveckling och förvärv av immateriella anläggningstillgångar. Immateriella anläggningstillgångar, exklusive förvärv, utgörs av utvecklingskostnader, mjukvara och licenser. Under andra kvartalet 2024 har immateriella anläggningstillgångar uppgående till 11,9 (11,0) miljoner GBP aktiverats. Förändringarna jämfört med samma period föregående år avser främst aktiverade utvecklingskostnader.

Aktiverade utvecklingskostnader utgörs främst av aktiverade lönekostnader för dem som arbetar med att utveckla och förbättra plattformen. Aktiverade utvecklingskostnader för andra kvartalet 2024 uppgick till 11,3 (10,9) miljoner GBP, vilket innebär att totala aktiverade kostnader för första halvåret 2024 uppgår till 23,7 (22,1) miljoner GBP. Den här utvecklingen skapar ekonomiska fördelar genom förbättringar av kundupplevelsen, lokala licenskrav, dataanalys och informationsinhämtning.

## Kassaflöde

Nettokassaflöde från den löpande verksamheten uppgick till 58,4 (17,0) miljoner GBP för andra kvartalet 2024, och till 96,2 (57,4) miljoner GBP för första halvåret 2024. Den väsentliga ökningen från samma perioder 2023 är ett resultat av ökningen av underliggande EBITDA och den väsentliga, positiva påverkan från förändringar i nettörörelsekapitalet. Förändringarna i rörelsekapitalet påverkas till stor del av fluktuationerna i tidpunkterna för betalningar av skatt och betalningar till leverantörer. Under andra kvartalet och första halvåret 2024 har en väsentligt högre aktivitet som ett resultat av fotbolls-EM haft en väsentlig påverkan på rörelseresultatet jämfört med samma perioder föregående år. Det inkluderar bland annat en ökning av upplupna spelskatter och produktprovisioner samt en ökning av kundmedel och förutbetalda intäkter. Dessa positiva förändringar under både kvartalet och första halvåret motverkas delvis av regleringen av avsättningar som har gjorts i anslutning till avvecklingen av den nordamerikanska marknaden.

Kassaflöden i investeringsverksamheten uppgick för andra kvartalet innevarande år till 37,0 (10,2) miljoner GBP, och för första halvåret 2024 till 49,4 (22,6) miljoner GBP. Den betydande ökningen är främst hänförlig till förvärvet av en minoritetsandel i Relax Gaming om 24,3 miljoner GBP, efter utnyttjandet av köp-/säljoptioner i oktober 2023. Efter att transaktionen har avslutats äger nu Kindred över 99 procent av Relax Gaming.

Kassaflöden i finansieringsverksamheten för andra kvartalet och första halvåret 2024 var båda lägre än under samma perioder föregående år, främst påverkat av nettoförändringar av upplåningen. För andra kvartalet uppgick finansiella nettokostnader till 7,0 (50,1) miljoner GBP. För första halvåret skedde nettoåterbetalningar av lån om 16,0 (nettolikvid om 28,1) miljoner GBP. Andra kvartalet och första halvåret 2023 påverkades också betydligt av köp av egna aktier uppgående till 14,1 miljoner GBP respektive 34,2 miljoner GBP, samt den första utbetalningen av 2022 års utdelning om 37,2 miljoner GBP.

GBP miljoner	Kv2		jan-jun		Helår 2023
	2024	2023	2024	2023	
Nettokassaflöde från den löpande verksamheten	58,4	17,0	96,2	57,4	164,0
Förvärv av materiella anläggningstillgångar	-1,4	-4,0	-2,0	-5,7	-9,6
Utvecklings- och förvärvskostnader för immateriella tillgångar	-11,9	-11,0	-24,4	-22,2	-45,9
Betalda räntor på leasingskulder	-0,2	-0,3	-0,5	-0,6	-1,2
Återbetalning av leasingskulder	-4,5	-3,1	-8,6	-7,3	-13,1
Justering av förändringar i kundmedel	1,2	4,4	4,6	10,4	9,1
<b>Fritt kassaflöde</b>	<b>41,6</b>	<b>3,0</b>	<b>65,3</b>	<b>32,0</b>	<b>103,3</b>

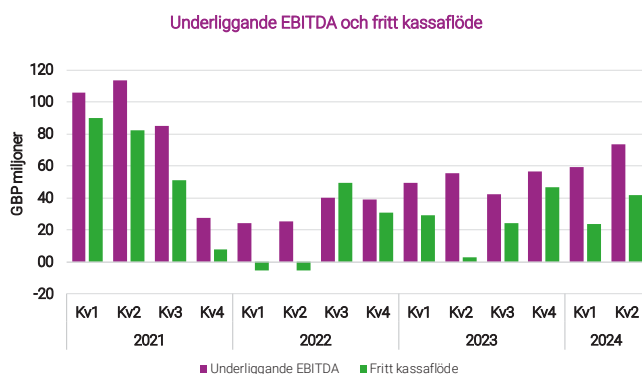
Fritt kassaflöde för kvartalet, enligt definitionen i tabellen ovan, ökade kraftigt till 41,6 miljoner GBP jämfört med andra kvartalet 2023. Det är huvudsakligen resultatet av förändringarna i nettokassaflöde från den löpande verksamheten och investeringar, såsom det förklarats ovan.

Underliggande EBITDA och fritt kassaflöde för kvartalet framgår av diagrammet på följande sida, där kassagenereringen (cash conversion) för andra kvartalet 2024 ligger på 57 (5) procent. Ökningen beror på den väsentliga ökningen av nettokassainflöden från den löpande verksamheten, enligt beskrivningen ovan.

GBP

41,6 m

Fritt kassaflöde för andra kvartalet 2024



## Operationell översikt

### Marknadsöversikt

#### Danmark

Danska Spillemyndighedens årliga rapport "The Gambling Market in Numbers 2023" publicerades under andra kvartalet och visade på en minskning i utgifter för hasardspel om 1,7 procent jämfört med 2022. Kindred deltog vid nätverkskommitténs möte som hålls halvårsvis, där ämnena bland annat omfattade en presentation om den svarta marknaden från Spillemyndigheden och initiativ för att bekämpa problem med spelande bland unga vuxna. Kindred deltog också under den danska politikerveckan, Folkemødet, där det anordnades debatter om unga vuxna, mental hälsa och spelande.

Regulatoriska event innefattade Spillebranchens (tidigare Danish Online Gambling Association, DOGA) årsstämma den 30 maj, där det fördes diskussioner om politiska förslag och begränsningar av annonsering. Lagförslaget om att införa spellagen antogs, vilket stärker arbetet mot matchfixning och stödjer Spillemyndighedens roll i databehandling. Från den 1 januari 2025 kan enbart B2B-leverantörer med en licens från Spillemyndigheden erbjuda spel till B2C-operatörer i Danmark.

#### Finland

I Finland organiserade branschorganisationen en konferens i Helsingfors den 15 maj för att diskutera den pågående lagstiftningsprocessen, och anordnade en debatt mellan olika intressenter, däribland Kindred. Under den finska politikerveckan, SuomiAreena, som hölls den 24–27 juni, deltog Kindred i diskussioner om framtida lagstiftning. Ett förslag om en ny spellag skickades ut på remiss den 3 juli, och svaren ska ha inkommit den 18 augusti. Licenseringssystemet förväntas vara infört med fullt genomslag på marknaden från den 1 januari 2027.

#### Frankrike

Kindred blev under andra kvartalet officiell partner till den nya MMA League, Hexagone Mixed Martial Arts och fortsätter på så sätt att stärka vår ställning inom detta viktiga område. Nya versioner av Unibets app och plattformar för datorer lanserades för en förbättrad användarupplevelse. Nya funktioner i sportboken släpptes och Cashout-funktionen optimerades.

Regulatoriska event innefattade en konsultation om obligatoriska hälsovarningar och upplösningen av parlamentet, som ledde till nyval och potentiella förändringar av spelpolitiken.

**Nederländerna**

Från den 1 oktober 2024 kommer nya politiska åtgärder för ett bättre konsumentskydd att träda i kraft. Bland åtgärderna ingår förändringar av det nuvarande ramverket för insättningsgränser i Nederländerna:

- Tillsynsmyndigheten har initierat en flexibel månatlig nettoinsättningsgräns på 300 EUR för unga vuxna och 700 EUR för vuxna. Gränsen kan höjas om någons månadsinkomst är känd och den del som är avsedd för fritidsaktiviteter medger det.
- Ministeriet har initierat en flexibel månatlig bruttoinsättningsgräns på 150 EUR för unga vuxna och 350 EUR för vuxna. Nya kunder måste sätta dessa gränser som en del av registreringsprocessen. Gränserna kan höjas efter personliga kontakter via chatt eller telefon mellan kunden och operatören.

Därutöver omfattar åtgärderna från tillsynsmyndigheten och regeringen också striktare krav på övervakning i när- till realtidsövervakning, en neutral arkitektur för att göra val när spelarna anger sina gränser och fler informationsmeddelanden till spelarna om deras gränser under spelet. Målet med åtgärderna är att öka medvetenheten bland spelarna om betydelsen av att sätta gränser och stävja alltför stora förluster.

**Norge**

Under andra kvartalet anordnade Norsk Bransjeforening for Onlinespill (NBO) sin årliga konferens den 29 maj, med fokus på "The Future Funding of Norwegian Sports". Målet med detta event var att driva på debatten kopplad till ett starkare stöd för licensiering efter valet i september 2025. Därutöver utfärdade Eftadomstolen en preliminär dom i fallet med Norsk Rikstoto/licensiering utan att ge någon klarhet i förståelsen av EU-direktivet om koncessionsavtal.

**Rumänien**

Höjdpunkterna i Rumänien under andra kvartalet omfattade andra fasen i den nya Vlad Campaign, för att dra nytta av globala kasinoturneringar under fotbolls-EM, och ett nytt samarbete med en medieagentur. Regulatoriska event innefattade ogiltigförklarandet av ett lagförslag om att förbjuda annonsering för spel och ett fokus på den landbaserade branschen, med ett förbud mot slot-maskiner i städer med färre än 15 000 invånare.

**Sverige**

Under kvartalet lanserades Otto Casino den 22 april, och Unibet ingick ett partnerskap med Sveriges största podcast, "When We Were Kings (WWK)". Förbättringar gjordes av Maria Casino och Bingo.com, som kommer att öka hastigheten och förbättra kundupplevelsen.

Utvecklingssteg i branschen omfattar lanseringen av fem nya konkurrenskraftiga varumärken under andra kvartalet, det största inflödet sedan före covid-19. Regulatoriska händelser innefattar regeringens beslut den 2 maj att höja spelskatten från 18 procent till 22 procent, som började gälla den 1 juli 2024. Nya åtgärder mot matchfixning infördes, och i slutet av maj kom domen från kammarrätten som sänkte Kindreds böter från 2021 till 30 miljoner SEK baserat på Högsta förvaltningsdomstolen vägledande dom.

**Storbritannien**

Den brittiska marknaden noterade en stark kampanj för fotbolls-EM 2024, lanseringen av en ny 32Red iOS-app, och integrationen av kasinoprodukten i Unibets sportboks-app. Den exklusiva lanseringen av "Immortal Romance II" var en betydande framgång.

Storbritannien har också en ny regering efter valet – där Labour vann en stor majoritet. Ett nytt departement för kultur, media och sportsekretariatet har utsetts, och en bättre inblick i Labours syn på spellagstiftning väntas under de närmaste månaderna.

Även "Industry Code on Social Responsibility Checks" (branschens kod för socialt ansvar) slutfördes och offentliggjordes under andra kvartalet – och bringade klarhet i hela sektorn om genomförandet av kontroller av betalningsförmåga. Kindred fortsätter att arbeta

tillsammans med Storbritanniens spelkommission (UKGC) och Betting and Gaming Council för att säkerställa att koden implementeras så att den ger önskad effekt.

## Översikt över produktsegmenten

### Kindred Sportsbook Platform (KSP)

KSP-projektet gör goda framsteg och nådde ett flertal milstolpar under kvartalet. Produktlanseringen har nu skett på fem utvalda marknader. Kvantbaserad prissättning på fotboll inför matcherna har lanserats för bevakade testmatcher, inklusive en match under fotbolls-EM 2024. Algoritm-baserade benägenhetsmodell gör nu automatiska profilförändringar i KSP Racing.

### Sportboksverksamheten

En ny "Soccer Algo" lanserades, som levererar mer korrekta odds och fler marknadsalternativ. Funktioner för särskilda händelser (special events) och en uppfräschad Bet Builder visade på positiva resultat. I juni lanserades nya funktioner inför fotbolls-EM och Copa America. Förbättringar av verksamheten minskade problemen med konfigureringar och antalet avstängningar, med planer på ytterligare förbättringar. Tillväxtteamet fullföljde planen för fotbolls-EM, tecknade streaming-avtal och förbättrade strategin för att stärka vårt fokus på nöjesspel och lönsamma marknader.

### Live-kasino

Under andra kvartalet släpptes live-kasino-produkten från OnAir på marknaderna i Nederländerna och Belgien. Därutöver lanserades det exklusiva "Unibet Speed Roulette", som tillhandahålls av Pragmatic Play, med en ny modern interiör. OttoCasino.se lanserade också via tre live-kasino-leverantörer, som erbjuder en heltäckande portfölj av spel att välja bland för kunderna.

Kunderna åtnjöt exklusiva live-kasino-produkter som gav ett starkt stöd till fotbolls-EM 2024, med temabaserat videoinnehåll i alla studior och ett team vikt för Nederländerna som hade varumärkesprydda sportkläder.

Kindred förväntar sig att fortsätta dra nytta av temabaserat videoinnehåll och skräddarsydda upplevelser för att driva användarnas engagemang och resultatet under de kommande månaderna.

### Kasino

Under andra kvartalet nåddes en överenskommelse med en viktig leverantör avseende ett nytt RNG-kontrakt. Integrationsarbetet inleddes med Blueprint, en av Storbritanniens största leverantörer av innehåll till slotspel. Den här direkta integrationen kommer att göra det möjligt för Kindred att erbjuda Evolutions populära nya jackpot-spel på den brittiska marknaden.

### Poker

En ny version av Kindreds lotterijackpot-produkt, HexaPro Highroller, släpptes för våra spel med de högsta insatserna. Den versionen innehåller en högsta/lågsta multiplikationseffekt, ökad från 1,5 ggr till 2 ggr, och generellt mindre skillnader med en konkurrenskraftig rake-struktur. Kindred lanserade också en stark kollektion av fem annonskampanjer med fotbolls-EM-tema som kördes i juni och juli i alla spelvertikaler för poker.

### Bingo

Under andra kvartalet noterades ett flertal väsentliga produktutvecklingar inom bingo. I och med integrationen av iframe-funktionen för mobil är det nu möjligt för spelarna att göra snabba insättningar och delta i turneringar samtidigt som det medför ett smidigare arbete med regelefterlevnad. Den nya "Rewards History Page" konsoliderar alla belöningstransaktioner för enklare åtkomst för spelarna, vilket minskar antalet frågor från

kunderna. Den särskilda bingobelönings "vouchern" återinfördes i Loyalty Wheel och innebar en förbättring av funktionen Schedule/Pre-buy för enklare biljettköp.

## Hållbarhetsöversikt

För andra kvartalet 2024 uppgick Kindreds andel av spelöverskottet från högriskspelare till 3,0 procent, något lägre än första kvartalet 2024 (3,2 procent) och andra kvartalet 2023 (3,1 procent). Även om data för Resa mot noll förändras från kvartal till kvartal visar trenden på en stabil nedgång sedan 2020. Andelen kunder som antog ett mer hållbart spelbeteende efter åtgärder uppgick till 86,8 procent, något högre sekventiellt men visar en bibehållen nivå över de senaste kvartalen.

Rapporteringen om andelen av spelöverskottet som härrör från osunt spelande leder till en ökad transparens och faktabaserade diskussioner, och det är glädjande att flera andra i branschen nu också åtar sig att redovisa detta öppet. Kindred lanserade sitt offentliga nyckeltal 2021 och att arbeta för säkrare spelande förblir en av bolagets främsta prioriteringar.

Arbetet med en övergång till CSRD fortsatte att göra framsteg under andra kvartalet då etableringen av ett kontrollramverk i enlighet med Kindreds relevanta frågor har vidareutvecklats och processägare har utsetts. Arbetet med att förbereda för en anpassning till CSRD vid årets utgång fortsätter under tredje kvartalet.

### Marknadsuppdateringar

I juni deltog Kindred i årliga politikermöten i Sverige (Almedalsveckan), Danmark (Folkemødet) och Finland (SuomiAreena). Säkrare spelande, transparens och mental hälsa vara några av huvudfrågorna som togs upp.

Inom ramen för sponsoravtalet med föreningen Svensk Elitfotboll (SEF) har Kindred återigen anordnat de digitala utbildningarna inom Ansvarsfullt spelande och arbete mot matchfixning för alla spelare och tränare, med 100 procents genomförandegrad. Vidare fortsätter Kindreds samarbete med Spelfriheten (svensk organisation som erbjuder behandling för spelberoende och andra som påverkas), och besök på alla SEF-klubbar, inklusive de två nya klubbarna som anslöt sig till SEF-familjen tidigare i år, ska slutföras. Kindred breddar också samarbetet med Spelfriheten för att producera digitala versioner av besöken hos klubbarna, på både engelska och svenska, för att göra det möjligt för fler lag och tränare att delta i det viktiga arbete som Kindred och Spelfriheten har utfört tillsammans.

I Unibet Impact-programmet sammanför vi alla Kindreds samhällsinriktade aktiviteter på den nederländska marknaden. I juni lanserade Unibet i samarbete med 3x3 Unites en kampanj för att öka medvetandet om riskerna med att spela. Kampanjen "A smart player knows his limits" grundar sig på forskning och har som syfte att öka medvetenheten om och erbjuda utbildning i ansvarsfullt online-spelande, särskilt bland unga vuxna. Under de fyra evenemang inom ramen för 3x3 Pro League som ägde rum i juni och juli lyfte också en brett baserad kommunikationskampanj fram tre viktiga signaler för att känna igen ett osunt spelbeteende: tid, pengar och beteende. Därtill uppmanar 3x3 Unites och Unibet alla att vara uppmärksamma på tecknen på ett osunt spelbeteende hos sig själva samt nära och kära och att söka hjälp i tid.

I anslutning till Rangers F.C. och EPIC Global Solutions blev Rangers den första klubben i Skottland att genomföra banbrytande spelutbildningar. Det skraddarsydda programmet utformades särskilt för idrottsmän på toppnivå, med målet att skapa en sund relation med sektorn – en viktig komponent i Kindreds åtagande om en ny sponsringsmodell som gynnar klubbar och samhällen på ett konkret sätt.

## Övrig information

### Finansiell information

Denna rapport är oreviderad. Den finansiella informationen i denna rapport är upprättad i enlighet med International Financial Reporting Standards (IFRS) såsom de har antagits av EU, om inte annat anges. Redovisningsprinciperna är oförändrade från den senast publicerade års- och hållbarhetsredovisningen och bokslutskommunikén för räkenskapsåret 2023.

I hela rapporten avser jämförelsesiffror inom parentes en jämförelse med den aktuella perioden.

### Medarbetare

Kindred-koncernen hade 2 323 (2 446) anställda den 30 juni 2024 jämfört med 2 352 anställda den 31 mars 2024. Minskningen jämfört med samma kvartal föregående år och föregående kvartal är ett resultat av de fortsatta förändringarna i organisationen och åtgärder för kostnadsoptimering som koncernen har vidtagit, vilket förklaras i avsnittet om administrationskostnader på sidan 11. Antalet konsulter uppgick till 148 (213) den 30 juni 2024.

### Generella risker

Kindred-koncernen arbetar med strategiska, operativa, finansiella, efterlevnads- och branschspecifika risker från ett koncernperspektiv. Ytterligare information om koncernens riskhantering och juridiska förutsättningar återfinns på sidorna 44 till 49 och sidorna 93 till 97 i års- och hållbarhetsredovisningen för 2023 som finns tillgänglig på [www.kindredgroup.com](http://www.kindredgroup.com)

### Skattesituation

Koncernen verkar i flera olika jurisdiktioner och lyder under olika nationella och internationella skattelagar. Digitaliseringen av ekonomin har nyligen lett till nya skattemässiga utmaningar för företag som bedriver verksamhet i den här sektorn och vars etablerade affärsmodeller - i linje med branschpraxis - granskas noggrannare av skattemyndigheterna.

De allra senaste åren har frågorna från och kontakterna med skattemyndigheterna blivit mer vanligt förekommande och blivit till en del av vårt arbete med regelefterlevnad. Koncernen förbinder sig att arbeta konstruktivt tillsammans med skattemyndigheterna för att bidra till deras förståelse av våra skatteaffärer i respektive jurisdiktion och strävar efter att nå slutsatser av bedömningarna så snabbt som möjligt.

Under 2021 publicerade OECD (Organisation for Economic Co-operation and Development) och G20 Inclusive Framework föreslagna modellregler för en internationell skattereform med två pelare. Störst fokus på senare tid har varit på att implementera OECD:s modellregler för en global minimiskattesats på 15 procent (pelare 2). Den 12 december 2022 nåddes en överenskommelse på EU-nivå om att anta ett direktiv för att implementera den globala minimiskatten från och med 2024. Direktivet skulle vara införlivat i EU:s medlemsstaters nationella lagstiftning senast den 31 december 2023. Malta, den jurisdiktion där koncernens yttersta moderbolag finns, har valt att tillämpa undantaget från EU-direktivet som medger en fördröjning i införandet av reglerna om den globala minimiskatten. För räkenskapsåret 2024 kommer Malta därför inte att införa regeln om inkomstinkludering eller regeln om kompensation för bortfall i skattebetalning. Maltas regering meddelar också att landet inte kommer att införa en kvalificerad nationell tilläggsskatt för räkenskapsåret 2024.



Kindred Group plc Delårsrapport januari – juni 2024 (ej reviderad)

21

Många viktiga detaljer gällande utvecklingen av den globala minimiskatten är ännu inte fastställda och i vissa fall förblir genomförandet av tidpunkterna osäkra. Samtidigt som koncernen fortsätter att följa upp dessa potentiella förändringar med en förväntan om att koncernens effektiva skattesats kan komma att påverkas från räkenskapsåret 2024 är det för tidigt att tillhandahålla en exakt uppskattning av påverkan, mot bakgrund av osäkerheten kring implementeringen och tolkningen av dessa regler under tiden som dessa och andra skattelagar ändras, antas och införs.

Malta den 24 juli 2024

**Nils Andén**  
**VD OCH KONCERNCHEF**

*Kindred Group plc, Level 6, The Centre, Tigne Point, Sliema, TPO 0001 Malta.*

*Registrerat i Malta. Registreringsnummer C 39017. Säte: c/o Camilleri Preziosi, Level 2, Valletta Buildings, South Street, Valletta, VLT 1103, Malta.*

*Informationen i denna rapport är sådan som det åligger Kindred Group plc att redovisa i enlighet med EU:s förordning om marknadsmissbruk. Detta dokument är en översättning av det engelska originaldokumentet. Vid eventuell avvikelse mellan det engelska originaldokumentet och den svenska översättningen ska det engelska originalet ha företräde.*

## Koncernens resultaträkning i sammandrag

GBP miljoner	Kv2		jan-jun		Helår
	2024	2023	2024	2023	2023
<b>Intäkter</b>	<b>325,7</b>	<b>299,2</b>	<b>628,0</b>	<b>597,9</b>	<b>1 181,2</b>
Spelskatter	-90,8	-78,2	-171,4	-155,3	-306,3
Marknadsföringsrelaterade försäljningskostnader	-8,4	-9,3	-17,4	-17,5	-35,2
Övriga försäljningskostnader	-41,1	-40,0	-81,9	-81,9	-162,4
<b>Försäljningskostnader</b>	<b>-140,3</b>	<b>-127,5</b>	<b>-270,7</b>	<b>-254,7</b>	<b>-503,9</b>
<b>Bruttoresultat</b>	<b>185,4</b>	<b>171,7</b>	<b>357,3</b>	<b>343,2</b>	<b>677,3</b>
Marknadsföringskostnader	-52,0	-49,1	-104,4	-100,8	-204,7
Löner	-37,1	-39,3	-74,6	-80,8	-153,1
Övriga rörelsekostnader	-21,2	-21,3	-42,0	-43,2	-86,4
Avskrivningar av materiella anläggningstillgångar	-2,0	-2,8	-4,5	-5,7	-10,7
Avskrivningar av nyttjanderättstillgångar	-3,1	-3,3	-5,8	-6,7	-13,4
Avskrivningar av immateriella anläggningstillgångar	-10,6	-9,1	-21,0	-17,3	-37,2
<b>Summa administrationskostnader</b>	<b>-74,0</b>	<b>-75,8</b>	<b>-147,9</b>	<b>-153,7</b>	<b>-300,8</b>
<b>Underliggande resultat före jämförelsestörande poster</b>	<b>59,4</b>	<b>46,8</b>	<b>105,0</b>	<b>88,7</b>	<b>171,8</b>
Kostnader för personalomstruktureringar	-0,4	-2,3	-0,9	-3,8	-7,4
Regulatoriska sanktioner	1,5	-	1,5	-	-0,2
Kostnader för stängning av marknad och uppsägning av kontrakt	0,1	-1,2	-0,6	-2,1	-8,4
Reglering av konverteringslån	-0,6	-1,9	-3,5	-1,9	-4,9
Övriga (förluster)/vinster	-0,7	1,1	1,0	1,7	-3,7
Nedskrivningar av immateriella anläggningstillgångar	-0,1	-	-0,5	-	-
<b>Rörelseresultat</b>	<b>59,2</b>	<b>42,5</b>	<b>102,0</b>	<b>82,6</b>	<b>147,2</b>
Finansiella kostnader	-2,5	-3,0	-5,2	-5,3	-11,3
Finansiella intäkter	0,6	0,5	1,3	1,0	2,6
<b>Resultat före skatt</b>	<b>57,3</b>	<b>40,0</b>	<b>98,1</b>	<b>78,3</b>	<b>138,5</b>
Inkomstskatt kostnad	-11,1	-5,4	-19,5	-10,1	-12,2
<b>Resultat efter skatt</b>	<b>46,2</b>	<b>34,6</b>	<b>78,6</b>	<b>68,2</b>	<b>126,3</b>
Resultat från avvecklad verksamhet, netto efter skatt	-1,7	-6,9	-2,7	-14,9	-79,1
<b>Resultat årets vinst</b>	<b>44,5</b>	<b>27,7</b>	<b>75,9</b>	<b>53,3</b>	<b>47,2</b>
<b>Vinsten är hänförlig till:</b>					
Ägarna i Kindred Group plc	44,5	27,7	75,9	53,2	46,5
Innehav utan bestämmande inflytande	-	-	-	0,1	0,7
<b>Totalresultat</b>	<b>44,5</b>	<b>27,7</b>	<b>75,9</b>	<b>53,3</b>	<b>47,2</b>
<b>Resultat per aktie (GBP)</b>					
Från fortsatt verksamhet hänförlig till ägare av Kindred Group plc, GBP	0,22	0,16	0,36	0,32	0,59
Från avvecklad verksamhet, GBP	-0,01	-0,03	-0,01	-0,07	-0,37
<b>Totalt resultat per aktie hänförligt till ägarna av</b>	<b>0,21</b>	<b>0,13</b>	<b>0,35</b>	<b>0,25</b>	<b>0,22</b>
<b>Vinst per aktie efter utspädning:</b>					
Från fortsatt verksamhet hänförlig till ägare av Kindred Group plc, GBP	0,22	0,16	0,36	0,31	0,57
Från avvecklad verksamhet, GBP	-0,01	-0,03	-0,01	-0,07	-0,36
<b>Totalt resultat per aktie efter utspädning hänförligt till ägarna av Kindred Group plc, GBP</b>	<b>0,21</b>	<b>0,13</b>	<b>0,35</b>	<b>0,24</b>	<b>0,21</b>

Kindred Group plc Delårsrapport januari – juni 2024 (ej reviderad)

23

**Koncernens rapport över totalresultatet i sammandrag**

GBP miljoner	Kv2		jan-jun		Helår 2023
	2024	2023	2024	2023	
<b>Resultat efter skatt</b>	<b>44,5</b>	<b>27,7</b>	<b>75,9</b>	<b>53,3</b>	<b>47,2</b>
<b>Övriga totalresultat</b>					
Valutaomräkningsdifferenser överförda till eget kapital - kvarvarande verksamheter	-3,6	-17,5	-14,3	-24,0	-11,4
Valutaomräkningsdifferenser överförda till eget kapital - avvecklade verksamheter	0,1	-2,0	-	-1,9	-1,9
Vinster på säkring av nettoinvestering	1,4	6,0	3,8	7,3	4,0
<b>Totalresultat för perioden</b>	<b>42,4</b>	<b>14,2</b>	<b>65,4</b>	<b>34,7</b>	<b>37,9</b>
<b>Totalresultat för perioden är hänförligt till:</b>					
Ägarna i Kindred Group plc	42,4	14,2	65,4	34,6	37,2
Innehav utan bestämmande inflytande	-	-	-	0,1	0,7
<b>Totalresultat för perioden</b>	<b>42,4</b>	<b>14,2</b>	<b>65,4</b>	<b>34,7</b>	<b>37,9</b>
<b>Totalresultat för perioden hänförligt till ägare i Kindred Group plc härrör från:</b>					
Kvarvarande verksamheter	44,0	23,1	68,1	51,4	118,2
Avvecklade verksamheter	-1,6	-8,9	-2,7	-16,8	-81,0
	<b>42,4</b>	<b>14,2</b>	<b>65,4</b>	<b>34,6</b>	<b>37,2</b>

## Koncernens balansräkning i sammandrag

GBP miljoner	30 jun 2024	30 jun 2023	31 dec 2023
<b>Tillgångar</b>			
<b>Anläggningstillgångar</b>			
Materiella anläggningstillgångar	11,7	17,5	15,0
Nyttjanderättstillgångar	30,1	44,9	36,9
Goodwill	426,0	428,1	433,4
Övriga immateriella anläggningstillgångar	255,4	268,8	256,2
Uppskjuten skattefordran	67,0	42,0	55,7
Övriga anläggningstillgångar	3,6	3,9	3,8
	<b>793,8</b>	<b>805,2</b>	<b>801,0</b>
<b>Omsättningstillgångar</b>			
Skattefordran	43,4	38,0	58,7
Kundfordringar och andra fordringar	64,1	73,9	64,4
Likvida medel	252,5	223,4	240,3
	<b>360,0</b>	<b>335,3</b>	<b>363,4</b>
<b>Balansomslutning</b>	<b>1 153,8</b>	<b>1 140,5</b>	<b>1 164,4</b>
<b>Eget kapital och skulder</b>			
<b>Kapital och fonder</b>			
Aktiekapital	0,1	0,1	0,1
Överkursfond	81,5	81,5	81,5
Omräkningsfond	5,8	7,0	16,3
Omorganisationsfond	-42,9	-42,9	-42,9
Balanserad vinst	529,9	510,7	446,8
<b>Summa eget kapital hänförligt till aktieägarna</b>	<b>574,4</b>	<b>556,4</b>	<b>501,8</b>
Innehav utan bestämmande inflytande	0,1	5,9	5,8
<b>Summa eget kapital</b>	<b>574,5</b>	<b>562,3</b>	<b>507,6</b>
<b>Långfristiga skulder</b>			
Upplåning	122,2	156,5	141,8
Leasingskulder	17,0	31,8	25,9
Uppskjuten skatteskuld	27,6	22,5	27,5
Avsättningar	1,8	1,8	1,9
	<b>168,6</b>	<b>212,6</b>	<b>197,1</b>
<b>Kortfristiga skulder</b>			
Leverantörsskulder och andra skulder	222,0	197,1	217,8
Kundmedel	66,6	69,9	71,1
Förutbetalda intäkter	6,0	3,7	5,3
Skatteskulder	78,2	63,8	90,5
Leasingskulder	15,1	14,2	15,3
Övriga finansiella skulder till verkligt värde via resultaträkningen	1,8	3,0	25,7
Avsättningar	21,0	13,9	34,0
	<b>410,7</b>	<b>365,6</b>	<b>459,7</b>
<b>Summa skulder</b>	<b>579,3</b>	<b>578,2</b>	<b>656,8</b>
<b>Summa eget kapital och skulder</b>	<b>1 153,8</b>	<b>1 140,5</b>	<b>1 164,4</b>

Kindred Group plc Delårsrapport januari – juni 2024 (ej reviderad)

25

## Koncernens rapport över förändringar i eget kapital i sammandrag

GBP miljoner	Kv2		jan-jun		Helår 2023
	2024	2023	2024	2023	
<b>Ingående balans av eget kapital vid periodens början</b>	<b>531,2</b>	<b>597,3</b>	<b>507,6</b>	<b>595,0</b>	<b>595,0</b>
<b>Totalresultat</b>					
Periodens resultat	44,5	27,7	75,9	53,3	47,2
Övrigt totalresultat:					
Valutaomräkningsdifferenser överförda till eget kapital - kvarvarande verksamheter	-3,6	-17,5	-14,3	-24,0	-11,4
Valutaomräkningsdifferenser överförda till eget kapital - avvecklade verksamheter	0,1	-2,0	-0,0	-1,9	(1,9)
Vinster på säkring av nettoinvestering	1,4	6,0	3,8	7,3	4,0
<b>Totalresultat</b>	<b>42,4</b>	<b>14,2</b>	<b>65,4</b>	<b>34,7</b>	<b>37,9</b>
<b>Transaktioner med ägare</b>					
Aktieoptioner – värdet av anställdas optioner	1,0	-10,5	-3,6	-8,6	-4,0
Förvärv av innehav utan bestämmande inflytande	-0,1	-	-0,1	-	-24,7
Aktieåterköp	-	-14,1	-	-34,2	-34,2
Avyttringar / utnyttjande av egna aktier	-	12,7	5,2	12,7	12,7
Utdelning till aktieägarna	-	-37,3	-	-37,3	-74,4
Utdelning till innehav utan bestämmande inflytande	-	-	-	-	-0,7
<b>Totala transaktioner med ägare</b>	<b>0,9</b>	<b>-49,2</b>	<b>1,5</b>	<b>-67,4</b>	<b>-125,3</b>
<b>Utgående balans av eget kapital vid periodens slut</b>	<b>574,5</b>	<b>562,3</b>	<b>574,5</b>	<b>562,3</b>	<b>507,6</b>
Eget kapital är hänförligt till:					
Ägarna i Kindred Group plc	574,4	556,4	574,4	556,4	501,8
Innehav utan bestämmande inflytande	0,1	5,9	0,1	5,9	5,8
<b>Summa eget kapital</b>	<b>574,5</b>	<b>562,3</b>	<b>574,5</b>	<b>562,3</b>	<b>507,6</b>

## Koncernens kassaflödesanalys i sammandrag

GBP miljoner	Kv2		jan-jun		Helår 2023
	2024	2023	2024	2023	
<b>Den löpande verksamheten</b>					
Rörelseresultat	57,5	35,6	99,3	67,8	68,2
Justeringar för:					
Avskrivningar av materiella anläggningstillgångar	2,1	2,9	4,7	5,9	11,1
Avskrivningar av nyttjanderättstillgångar	3,1	3,4	5,8	6,9	13,8
Avskrivningar av immateriella anläggningstillgångar	10,8	9,5	21,6	18,1	38,7
Nedskrivningar under perioden	0,1	-	0,5	-	20,8
Förlust vid avveckling av immateriella anläggningstillgångar	0,2	-	0,2	-	1,1
Förlust vid avveckling av materiella anläggningstillgångar	-	-	-	0,1	0,1
Övriga förlust	1,2	2,5	0,1	3,8	1,8
Aktierelaterad ersättning	1,1	2,3	1,7	4,2	8,7
<b>Kassaflöde från den löpande verksamheten före förändringar i rörelsekapital</b>	<b>76,1</b>	<b>56,2</b>	<b>133,9</b>	<b>106,8</b>	<b>164,3</b>
Minskning/(ökning) av kundfordringar och andra fordringar	4,2	-2,6	1,2	-7,9	1,7
Ökning/(minskning) av leverantörsskulder och andra skulder, inklusive kundmedel och avsättningar	4,4	-17,7	-10,6	-16,8	25,4
<b>Kassaflöden från den löpande verksamheten</b>	<b>84,7</b>	<b>35,9</b>	<b>124,5</b>	<b>82,1</b>	<b>191,4</b>
Nettoinkomstskatt betald	-26,3	-18,9	-28,3	-24,7	-27,4
<b>Nettokassaflöde från den löpande verksamheten</b>	<b>58,4</b>	<b>17,0</b>	<b>96,2</b>	<b>57,4</b>	<b>164,0</b>
<b>Investeringsverksamheten</b>					
Förvärv av dotterbolag, netto efter kassaförvärv	-	-0,4	-	-0,4	-0,4
	-24,3	-	-24,3	-	-
Reglering av villkorad köpeskilling	-	-1,9	-	-1,9	-1,9
Erhållen ränta	0,6	0,6	1,3	1,1	2,5
Reglering av konverteringslån	-	6,5	-	6,5	6,5
Förvärv av materiella anläggningstillgångar	-1,4	-4,0	-2,0	-5,7	-9,6
Utvecklings- och förvärvskostnader för immateriella anläggningstillgångar	-11,9	-11,0	-24,4	-22,2	-45,9
<b>Nettokassaflöde i investeringsverksamheten</b>	<b>-37,0</b>	<b>-10,2</b>	<b>-49,4</b>	<b>-22,6</b>	<b>-48,8</b>
<b>Finansieringsverksamheten</b>					
Betalda räntor	-2,3	-3,5	-4,6	-4,5	-9,8
Betalda räntor på leasingskulder	-0,2	-0,3	-0,5	-0,6	-1,2
Återbetalning av leasingskulder	-4,5	-3,1	-8,6	-7,3	-13,1
Utdelning till aktieägarna	-	-37,2	-	-37,2	-74,0
Utdelning till innehav utan bestämmande inflytande	-	-	-	-	-0,7
Aktieåterköp	-	-14,1	-	-34,2	-34,2
Likvid från lån	23,9	89,6	23,9	89,6	95,6
Återbetalning av lån	-16,9	-39,5	-39,9	-61,5	-85,6
<b>Nettokassaflöde i finansieringsverksamheten</b>	<b>-</b>	<b>-8,1</b>	<b>-29,7</b>	<b>-55,7</b>	<b>-123,0</b>
<b>Nettoökning/(minskning) av likvida medel</b>	<b>21,4</b>	<b>-1,3</b>	<b>17,1</b>	<b>-20,9</b>	<b>-7,8</b>
<b>Likvida medel vid periodens början</b>	<b>232,6</b>	<b>230,1</b>	<b>240,3</b>	<b>254,9</b>	<b>254,9</b>
Effekt av förändringar i valutakurser	-1,5	-5,4	-4,9	-10,6	-6,8
<b>Likvida medel vid perioden slut</b>	<b>252,5</b>	<b>223,4</b>	<b>252,5</b>	<b>223,4</b>	<b>240,3</b>

## Bilaga

### Avvecklade verksamheter

Som ett resultat av avvecklingen av koncernens lokalt licensierade verksamhet i Nordamerika under andra kvartalet 2024 (där olika delstater och provinser ska stängas per olika datum under den perioden) har koncernens delårsrapport i sammandrag uppdaterats för att följa relevanta International Financial Reporting Standards. Dessa lokalt licensierade verksamheter i Nordamerika som har stängts redovisas nu som avvecklade verksamheter.

I delårsrapporten i sammandrag redovisas nu avvecklade verksamheter separat, och nettoresultat efter skatt redovisas som en separat post. I koncernens rapport över totalresultatet i sammandrag och koncernens rapport över förändringar i eget kapital i sammandrag är nu justeringar av omräkningsdifferenser uppdelade mellan kvarvarande och avvecklade verksamheter. Ingen påverkan har förekommit på koncernens balansräkning eller koncernens kassaflödesanalys. Alla motsvarande siffror i denna delårsrapport har också uppdaterats.

Avvecklade verksamheter innefattar hela koncernens verksamhet i Nordamerika i relation till dess lokala licenser. Däremot exkluderas nordamerikansk verksamhet under koncernens .com-licens, som inom kanadensiska provinser som inte verkar under någon lokal reglering. Som ett resultat kommer de siffror som redovisas under avvecklade verksamheter inte överensstämma till fullo med siffror som redovisas av koncernen för Nordamerika, som omfattar samtlig ovanstående verksamhet.

För att underlätta jämförbarheten för koncernens siffror i denna rapport visas en avstämning av koncernen resultaträkning i sammandrag på sidan 22 (som enbart redovisar kvarvarande verksamheter per post) mot koncernens totala siffror (som de har redovisats tidigare) på följande sidor. En liknande avstämning visas också på följande sidor för koncernens rapport över totalresultatet i sammandrag på sidan 23.

Alla kommentarer i denna rapport avser de totala siffrorna för koncernen som visas i denna bilaga (som utgörs av både koncernens kvarvarande verksamheter och avvecklade verksamheter).

Nettokassaflöde från koncernens avvecklade verksamheter (inklusive en uppdelning mellan kassaflöden från den löpande verksamheten, investeringsverksamheten och finansieringsverksamheten) visas nedan:

GBP miljoner	Kv2		jan-jun		Helår 2023
	2024	2023	2024	2023	
<b>Redovisning av kassaflöde för avvecklade verksamheter</b>					
Nettokassaflöde från den löpande verksamheten	-6,4	-6,6	-16,8	-19,1	-39,1
Nettokassaflöde från/(i) investeringsverksamheten	-	-0,8	-	-0,9	-1,1
Nettokassaflöde i finansieringsverksamheten	-0,9	-0,1	-1,3	-0,1	-0,4
<b>Minskning av likvida medel</b>	<b>-7,3</b>	<b>-7,5</b>	<b>-18,1</b>	<b>-20,1</b>	<b>-40,5</b>

Kindred Group plc Delårsrapport januari – juni 2024 (ej reviderad)

28

## Koncernens resultaträkning i sammandrag

GBP miljoner	Kv2					
	2024			2023		
	Avvecklade verksamheter	Kvarvarande verksamheter	Totalt	Avvecklade verksamheter	Kvarvarande verksamheter	Totalt
<b>Intäkter</b>	<b>1,9</b>	<b>325,7</b>	<b>327,6</b>	<b>8,1</b>	<b>299,2</b>	<b>307,3</b>
Spelskatter	-1,1	-90,8	-91,9	-3,2	-78,2	-81,4
Marknadsföringsrelaterade	-	-8,4	-8,4	-0,6	-9,3	-9,9
Övriga försäljningskostnader	-1,1	-41,1	-42,2	-3,2	-40,0	-43,2
<b>Försäljningskostnader</b>	<b>-2,2</b>	<b>-140,3</b>	<b>-142,5</b>	<b>-7,0</b>	<b>-127,5</b>	<b>-134,5</b>
<b>Bruttoresultat</b>	<b>-0,3</b>	<b>185,4</b>	<b>185,1</b>	<b>1,1</b>	<b>171,7</b>	<b>172,8</b>
Marknadsföringskostnader	-0,1	-52,0	-52,1	-3,5	-49,1	-52,6
Löner	-0,6	-37,1	-37,7	-2,6	-39,3	-41,9
Övriga rörelsekostnader	-0,5	-21,2	-21,7	-1,3	-21,3	-22,6
Avskrivningar av materiella anläggningstillgångar	-0,1	-2,0	-2,1	-0,1	-2,8	-2,9
Avskrivningar av nyttjanderättstillgångar	-	-3,1	-3,1	-0,1	-3,3	-3,4
Avskrivningar av immateriella anläggningstillgångar	-0,2	-10,6	-10,8	-0,4	-9,1	-9,5
<b>Summa administrationskostnader</b>	<b>-1,4</b>	<b>-74,0</b>	<b>-75,4</b>	<b>-4,5</b>	<b>-75,8</b>	<b>-80,3</b>
<b>Underliggande resultat före jämförelsestörande poster</b>	<b>-1,8</b>	<b>59,4</b>	<b>57,6</b>	<b>-6,9</b>	<b>46,8</b>	<b>39,9</b>
Kostnader för personalomstruktureringar	-	-0,4	-0,4	-0,1	-2,3	-2,4
Regulatoriska sanktioner	-	1,5	1,5	-	-	-
Kostnader för stängning av marknad och uppsägning av kontrakt	0,1	0,1	0,2	-	-1,2	-1,2
Reglering av konverteringslån	-	-0,6	-0,6	-	-1,9	-1,9
Övriga (förluster)/vinster	-	-0,7	-0,7	0,1	1,1	1,2
Nedskrivningar av immateriella anläggningstillgångar	-	-0,1	-0,1	-	-	-
<b>Rörelseresultat</b>	<b>-1,7</b>	<b>59,2</b>	<b>57,5</b>	<b>-6,9</b>	<b>42,5</b>	<b>35,6</b>
Finansiella kostnader	-	-2,5	-2,5	-	-3,0	-3,0
Finansiella intäkter	-	0,6	0,6	-	0,5	0,5
<b>Resultat före skatt</b>	<b>-1,7</b>	<b>57,3</b>	<b>55,6</b>	<b>-6,9</b>	<b>40,0</b>	<b>33,1</b>
Inkomstskatt kostnad	-	-11,1	-11,1	-	-5,4	-5,4
<b>Resultat efter skatt</b>	<b>-1,7</b>	<b>46,2</b>	<b>44,5</b>	<b>-6,9</b>	<b>34,6</b>	<b>27,7</b>
<b>Vinsten är hänförlig till:</b>						
Ägarna i Kindred Group plc	-1,7	46,2	44,5	-6,9	34,6	27,7
Innehav utan bestämmande inflytande	-	-	-	-	-	-
<b>Totalresultat</b>	<b>-1,7</b>	<b>46,2</b>	<b>44,5</b>	<b>-6,9</b>	<b>34,6</b>	<b>27,7</b>
Resultat per aktie (GBP)	-0,01	0,22	0,21	-0,03	0,16	0,13
Resultat per aktie vid full utspädning (GBP)	-0,01	0,22	0,21	-0,03	0,16	0,13



Kindred Group plc Delårsrapport januari – juni 2024 (ej reviderad)

29

GBP miljoner	jan-jun					
	2024	2023	2024		2023	
	Avvecklade verksamheter	Kvarvarande verksamheter	Totalt	Avvecklade verksamheter	Kvarvarande verksamheter	Totalt
<b>Intäkter</b>	<b>7,3</b>	<b>628,0</b>	<b>635,3</b>	<b>15,8</b>	<b>597,9</b>	<b>613,7</b>
Spelskatter	-3,2	-171,4	-174,6	-6,3	-155,3	-161,6
Marknadsföringsrelaterade	-0,1	-17,4	-17,5	-1,2	-17,5	-18,7
Övriga försäljningskostnader	-3,6	-81,9	-85,5	-6,7	-81,9	-88,6
<b>Försäljningskostnader</b>	<b>-6,9</b>	<b>-270,7</b>	<b>-277,6</b>	<b>-14,2</b>	<b>-254,7</b>	<b>-268,9</b>
<b>Bruttoresultat</b>	<b>0,4</b>	<b>357,3</b>	<b>357,7</b>	<b>1,6</b>	<b>343,2</b>	<b>344,8</b>
Marknadsföringskostnader	-0,4	-104,4	-104,8	-6,6	-100,8	-107,4
Löner	-2,1	-74,6	-76,7	-5,6	-80,8	-86,4
Övriga rörelsekostnader	-1,3	-42,0	-43,3	-2,7	-43,2	-45,9
Avskrivningar av materiella anläggningstillgångar	-0,2	-4,5	-4,7	-0,2	-5,7	-5,9
Avskrivningar av nyttjanderättstillgångar	-	-5,8	-5,8	-0,2	-6,7	-6,9
Avskrivningar av immateriella anläggningstillgångar	-0,6	-21,0	-21,6	-0,8	-17,3	-18,1
<b>Summa administrationskostnader</b>	<b>-4,2</b>	<b>-147,9</b>	<b>-152,1</b>	<b>-9,5</b>	<b>-153,7</b>	<b>-163,2</b>
<b>Underliggande resultat före jämförelsestörande poster</b>	<b>-4,2</b>	<b>105,0</b>	<b>100,8</b>	<b>-14,5</b>	<b>88,7</b>	<b>74,2</b>
Kostnader för personalomstruktureringar	-	-0,9	-0,9	-0,1	-3,8	-3,9
Regulatoriska sanktioner	-	1,5	1,5	-	-	-
Kostnader för stängning av marknad och uppsägning av kontrakt	1,5	-0,6	0,9	-0,5	-2,1	-2,6
Reglering av konverteringslån	-	-3,5	-3,5	-	-1,9	-1,9
Övriga vinster	-	1,0	1,0	0,3	1,7	2,0
Nedskrivningar av immateriella anläggningstillgångar	-	-0,5	-0,5	-	-	-
<b>Rörelseresultat</b>	<b>-2,7</b>	<b>102,0</b>	<b>99,3</b>	<b>-14,8</b>	<b>82,6</b>	<b>67,8</b>
Finansiella kostnader	-	-5,2	-5,2	-	-5,3	-5,3
Finansiella intäkter	-	1,3	1,3	-	1,0	1,0
<b>Resultat före skatt</b>	<b>-2,7</b>	<b>98,1</b>	<b>95,4</b>	<b>-14,8</b>	<b>78,3</b>	<b>63,5</b>
Inkomstskatt kostnad	-	-19,5	-19,5	-0,1	-10,1	-10,2
<b>Resultat efter skatt</b>	<b>-2,7</b>	<b>78,6</b>	<b>75,9</b>	<b>-14,9</b>	<b>68,2</b>	<b>53,3</b>
<b>Vinsten är hänförlig till:</b>						
Ägarna i Kindred Group plc	-2,7	78,6	75,9	-14,9	68,1	53,2
Innehav utan bestämmande inflytande	-	-	-	-	0,1	0,1
<b>Totalresultat</b>	<b>-2,7</b>	<b>78,6</b>	<b>75,9</b>	<b>-14,9</b>	<b>68,2</b>	<b>53,3</b>
Resultat per aktie (GBP)	-0,01	0,36	0,35	-0,07	0,32	0,25
Resultat per aktie vid full utspädning (GBP)	-0,01	0,36	0,35	-0,07	0,31	0,24

Kindred Group plc Delårsrapport januari – juni 2024 (ej reviderad)

30

GBP miljoner	Helår 2023		Totalt
	Avvecklade verksamheter	Kvarvarande verksamheter	
<b>Intäkter</b>	<b>29,3</b>	<b>1 181,2</b>	<b>1 210,5</b>
Spelskatter	-11,7	-306,3	-318,0
Marknadsföringsrelaterade försäljningskostnader	-2,5	-35,2	-37,7
Övriga försäljningskostnader	-12,6	-162,4	-175,0
<b>Försäljningskostnader</b>	<b>-26,8</b>	<b>-503,9</b>	<b>-530,7</b>
<b>Bruttoresultat</b>	<b>2,5</b>	<b>677,3</b>	<b>679,8</b>
Marknadsföringskostnader	-16,0	-204,7	-220,7
Löner	-11,0	-153,1	-164,1
Övriga rörelsekostnader	-4,1	-86,4	-90,5
Avskrivningar av materiella anläggningstillgångar	-0,4	-10,7	-11,1
Avskrivningar av nyttjanderättstillgångar	-0,4	-13,4	-13,8
Avskrivningar av immateriella anläggningstillgångar	-1,5	-37,2	-38,7
<b>Summa administrationskostnader</b>	<b>-17,4</b>	<b>-300,8</b>	<b>-318,2</b>
<b>Underliggande resultat före jämförelsestörande poster</b>	<b>-30,9</b>	<b>171,8</b>	<b>140,9</b>
Kostnader för personalomstruktureringar	-2,2	-7,4	-9,6
Regulatoriska sanktioner	-	-0,2	-0,2
Kostnader för stängning av marknad och uppsägning av kontrakt	-25,4	-8,4	-33,8
Reglering av konverteringslån	-	-4,9	-4,9
Övriga vinster/(förluster)	0,3	-3,7	-3,4
Nedskrivningar av immateriella anläggningstillgångar	-20,8	-	-20,8
<b>Rörelseresultat</b>	<b>-79,0</b>	<b>147,2</b>	<b>68,2</b>
Finansiella kostnader	-	-11,3	-11,3
Finansiella intäkter	-	2,6	2,6
<b>Resultat före skatt</b>	<b>-79,0</b>	<b>138,5</b>	<b>59,5</b>
Inkomstskatt kostnad	-0,1	-12,2	-12,3
<b>Resultat efter skatt</b>	<b>-79,1</b>	<b>126,3</b>	<b>47,2</b>
<b>Vinsten är hänförlig till:</b>			
Ägarna i Kindred Group plc	-79,1	125,6	46,5
Innehav utan bestämmande inflytande	-	0,7	0,7
<b>Totalresultat</b>	<b>-79,1</b>	<b>126,3</b>	<b>47,2</b>
Resultat per aktie (GBP)	-0,37	0,59	0,22
Resultat per aktie vid full utspädning (GBP)	-0,36	0,57	0,21

Kindred Group plc Delårsrapport januari – juni 2024 (ej reviderad)

31

## Koncernens rapport över totalresultatet i sammandrag

GBP miljoner	Kv2					
	2024			2023		
	Avvecklade verksamheter	Kvarvarande verksamheter	Totalt	Avvecklade verksamheter	Kvarvarande verksamheter	Totalt
Resultat efter skatt	-1,7	46,2	44,5	-6,9	34,6	27,7
<b>Övriga totalresultat</b>						
Omräkningsdifferenser	0,1	-3,6	-3,5	-2,0	-17,5	-19,5
Vinster på säkring av nettoinvestering	1,4	-	1,4	-	6,0	6,0
<b>Totalresultat för perioden</b>	<b>-0,2</b>	<b>42,6</b>	<b>42,4</b>	<b>-8,9</b>	<b>23,1</b>	<b>14,2</b>

GBP miljoner	jan-jun					
	2024			2023		
	Avvecklade verksamheter	Kvarvarande verksamheter	Totalt	Avvecklade verksamheter	Kvarvarande verksamheter	Totalt
Resultat efter skatt	-2,7	78,6	75,9	-14,9	68,2	53,3
<b>Övriga totalresultat</b>						
Omräkningsdifferenser	-	-14,3	-14,3	-1,9	-24,0	-25,9
Vinster på säkring av nettoinvestering	-	3,8	3,8	-	7,3	7,3
<b>Totalresultat för perioden</b>	<b>-2,7</b>	<b>68,1</b>	<b>65,4</b>	<b>-16,8</b>	<b>51,5</b>	<b>34,7</b>

GBP miljoner	Helår 2023		
	Avvecklade verksamheter	Kvarvarande verksamheter	Totalt
Resultat efter skatt	-79,1	126,3	47,2
<b>Övriga totalresultat</b>			
Omräkningsdifferenser	-1,9	-11,4	-13,3
Vinster på säkring av nettoinvestering	-	4,0	4,0
<b>Totalresultat för perioden</b>	<b>-81,0</b>	<b>118,9</b>	<b>37,9</b>

## Alternativa nyckeltal

Koncernen redovisar alternativa nyckeltal eftersom de ger ägare och investerare kompletterande information om verksamhetens resultat som styrelseledamöterna anser är värdefull. De alternativa resultatmått som redovisas av koncernen består av termer som definieras av IFRS och är därför inte nödvändigtvis jämförbara med andra resultatmått med snarlikt namn som rapporterats av andra företag.

I tabellen nedan stäms koncernens alternativa nyckeltal av mot koncernens balansräkning i sammandrag till de mest direkt jämförbara nyckeltalen som redovisas i enlighet med IFRS. Se sidorna 11 och 13 för motsvarande avstämningar av underliggande EBITDA respektive EBITDA, och sidan 15 för en motsvarande avstämning av fritt kassaflöde.

### Koncernens balansräkning i sammandrag - Nyckeltal

GBP miljoner	30 jun 2024	30 jun 2023	31 dec 2023
Likvida medel	252,5	223,4	240,3
Kundmedel	-66,6	-69,9	-71,1
<b>Fri kassa</b>	<b>185,9</b>	<b>153,5</b>	<b>169,2</b>
Minus: Upplåning	-122,2	-156,5	-141,8
<b>Nettokassa</b>	<b>63,7</b>	<b>-3,0</b>	<b>27,4</b>

## Nyckeltal

	Kv2		jan-jun		Helår
	2024	2023	2024	2023	2023
Spelöverskott från lokalt reglerade marknader (%)	84%	82%	84%	81%	82%
B2C-marknadsföring som % av spelöverskott (%)	19%	21%	20%	21%	22%
Avkastning på genomsnittligt eget kapital, per år (%)	42%	25%	37%	24%	12%
Underliggande EBITDA-marginal (%)	22%	18%	21%	17%	17%
Netokassa/(nettoskuld) / EBITDA, rullande 12	0,34	-0,01	0,34	-0,01	0,18
Kassagenerering (cash conversion) (%)	57%	5%	49%	30%	51%
Fritt kassaflöde per aktie (%)	0,19	0,01	0,30	0,15	0,48
Resultat per aktie (GBP)	0,21	0,13	0,35	0,25	0,22
Resultat per aktie vid full utspädning (GBP)	0,21	0,13	0,35	0,24	0,21
Antal anställda vid periodens slut	2 323	2 446	2 323	2 446	2 453
Antal aktier vid periodens slut <sup>1</sup>	230 126 200	230 126 200	230 126 200	230 126 200	230 126 200
Antal aktier vid periodens slut vid full utspädning	231 457 551	231 485 151	231 457 551	231 485 151	232 018 730
Genomsnittligt antal aktier	215 566 767	215 361 434	215 359 807	216 183 179	215 590 888
Genomsnittligt antal aktier vid full utspädning	216 918 916	217 380 298	216 736 835	218 456 151	218 047 809

<sup>1</sup> Per den 30 juni 2024 var antalet emitterade aktier 230 126 200. Av dessa innehas 14 303 068 av koncernen till följd av tidigare återköpsprogram.

## Valutakurser och oförändrad valutapåverkan

Valutakurser balansräkningen: Kurs mot GBP	30 jun 2024	30 jun 2023	Årsvis
AUD	1,900	1,911	0,6%
DKK	8,811	8,677	-1,5%
EUR	1,182	1,165	-1,5%
NOK	13,465	13,637	1,3%
SEK	13,421	13,755	2,4%
USD	1,265	1,266	0,1%

## Genomsnittliga valutakurser resultaträkningen:

Kurs mot GBP	Genoms. Kv2 2024	Genoms. Kv2 2023	Årsvis förändring
AUD	1,915	1,874	-2,2%
DKK	8,745	8,567	-2,1%
EUR	1,172	1,150	-1,9%
NOK	13,568	13,407	-1,2%
SEK	13,489	13,186	-2,3%
USD	1,262	1,252	-0,8%

Baserat på koncernens resultat beräknat vid oförändrade valutakurser är den uppskattade valutapåverkan på resultatet för andra kvartalet 2024 som följer:

	Kv2 2024
<b>GBP miljoner</b>	
Intäkter	-5,7
Försäljningskostnader / Rörelsekostnader	4,3
<b>Underliggande EBITDA</b>	<b>-1,4</b>
Valutakursvinst i rörelseposter	0,9
Andra poster under EBITDA	0,1
<b>Resultat efter skatt</b>	<b>-0,4</b>

## Analys av rörelsesegment

Dessa tabeller är endast för information och utgör inte en del av delårsrapporten i sammandrag.

Tabellerna nedan visar en fördelning av koncernens B2C-verksamhet, Kindred-koncernen (exklusive Relax Gaming) och dess B2B-verksamhet Relax Gaming. Siffrorna för vart och ett av segmenten inkluderar koncerninterna transaktioner, där siffrorna för hela Kindred-koncernen har eliminerats i kolumnen elimineringsar.

## Kv2 2024

GBP miljoner	Kindred Group (B2C exklusive Relax Gaming)			Elimineringsar	Summa
	Kindred Group (B2C exklusive Relax Gaming)	Relax Gaming (B2B)			
Spelöverskott	316,5	-	0,7		317,2
Övriga intäkter (B2B)	-	13,4	-3,0		10,4
<b>Totala intäkter</b>	<b>316,5</b>	<b>13,4</b>	<b>-2,3</b>		<b>327,6</b>
Försäljningskostnader	-142,2	-2,4	2,1		-142,5
<b>Bruttoresultat</b>	<b>174,3</b>	<b>11,0</b>	<b>-0,2</b>		<b>185,1</b>

## Period slutade 30 jun 2024

GBP miljoner	Kindred Group (B2C exklusive Relax Gaming)			Elimineringsar	Summa
	Kindred Group (B2C exklusive Relax Gaming)	Relax Gaming (B2B)			
Spelöverskott	613,3	-	1,5		614,8
Övriga intäkter (B2B)	-	26,4	-5,9		20,5
<b>Totala intäkter</b>	<b>613,3</b>	<b>26,4</b>	<b>-4,4</b>		<b>635,3</b>
Försäljningskostnader	-276,9	-4,9	4,2		-277,6
<b>Bruttoresultat</b>	<b>336,4</b>	<b>21,5</b>	<b>-0,2</b>		<b>357,7</b>

## Ej lagstadgad analys av spelöverskott (B2C)

Dessa tabeller är endast för information och utgör inte en del av delårsrapporten i sammandrag.

## Spelöverskott per region (baserat på kundens henviststat)

SPORTSPEL PER REGION	2024			2023			2024 Jan-Mar	2023 Jan-Mar	2023 Helår
	Kv2	Kv1	Kv4	Kv3	Kv2	Kv1			
<b>Spelöverskott (GBP miljoner)</b>									
Västeuropa	97,4	80,2	74,4	61,7	74,9	74,3	177,6	149,2	285,3
Norden	27,1	21,1	25,3	19,3	24,8	26,4	48,2	51,2	95,8
Central-, Öst- och Sydeuropa	8,3	8,2	8,7	7,4	10,7	12,1	16,5	22,8	38,9
Övrigt	4,9	6,6	6,5	6,1	6,1	7,4	11,5	13,5	26,1
<b>Summa</b>	<b>137,7</b>	<b>116,1</b>	<b>114,9</b>	<b>94,5</b>	<b>116,5</b>	<b>120,2</b>	<b>253,8</b>	<b>236,7</b>	<b>446,1</b>
<b>Förändring av spelöverskottet i % kvartalsvis från år till år &amp; helår från år (%)</b>									
Västeuropa	30%	8%	-9%	-7%	30%	9%	19%	19%	4%
Norden	9%	-20%	-6%	-25%	6%	6%	-6%	6%	-5%
Central-, Öst- och Sydeuropa	-22%	-32%	-7%	-20%	18%	9%	-28%	13%	0%
Övrigt	-20%	-11%	55%	-23%	-20%	0%	-15%	-10%	-4%
<b>Summa</b>	<b>18%</b>	<b>-3%</b>	<b>-6%</b>	<b>-13%</b>	<b>19%</b>	<b>8%</b>	<b>7%</b>	<b>13%</b>	<b>1%</b>
ÖVRIGA SPELPRODUKTER - KASINO, POKER & ÖVRIGT PER REGION	2024			2023			2024 Jan-Mar	2023 Jan-Mar	2023 Helår
	Kv2	Kv1	Kv4	Kv3	Kv2	Kv1			
<b>Spelöverskott (GBP miljoner)</b>									
Västeuropa	111,0	111,3	111,0	108,0	105,2	99,9	222,3	205,1	424,1
Norden	44,5	44,1	47,0	46,0	46,7	50,2	88,6	96,9	189,9
Central-, Öst- och Sydeuropa	21,9	21,6	22,3	20,2	22,4	20,2	43,5	42,6	85,1
Övrigt	2,1	4,5	6,4	6,0	7,5	6,8	6,6	14,3	26,7
<b>Summa</b>	<b>179,5</b>	<b>181,5</b>	<b>186,7</b>	<b>180,2</b>	<b>181,8</b>	<b>177,1</b>	<b>361,0</b>	<b>358,9</b>	<b>725,8</b>
<b>Förändring av spelöverskottet i % kvartalsvis från år till år &amp; helår från år (%)</b>									
Västeuropa	6%	11%	18%	26%	70%	69%	8%	70%	41%
Norden	-5%	-12%	-8%	-13%	-8%	3%	-9%	-3%	-7%
Central-, Öst- och Sydeuropa	-2%	7%	10%	11%	31%	21%	2%	26%	18%
Övrigt	-72%	-34%	-20%	-6%	25%	8%	-54%	16%	0%
<b>Summa</b>	<b>-1%</b>	<b>2%</b>	<b>8%</b>	<b>11%</b>	<b>34%</b>	<b>35%</b>	<b>1%</b>	<b>35%</b>	<b>20%</b>
SUMMA PER REGION	2024			2023			2024 Jan-Mar	2023 Jan-Mar	2023 Helår
	Kv2	Kv1	Kv4	Kv3	Kv2	Kv1			
<b>Spelöverskott (GBP miljoner)</b>									
Västeuropa	208,4	191,5	185,4	169,7	180,1	174,2	399,9	354,3	709,4
Norden	71,6	65,2	72,3	65,3	71,5	76,6	136,8	148,1	285,7
Central-, Öst- och Sydeuropa	30,2	29,8	31,0	27,6	33,1	32,3	60,0	65,4	124,0
Övrigt	7,0	11,1	12,9	12,1	13,6	14,2	18,1	27,8	52,8
<b>Summa</b>	<b>317,2</b>	<b>297,6</b>	<b>301,6</b>	<b>274,7</b>	<b>298,3</b>	<b>297,3</b>	<b>614,8</b>	<b>595,6</b>	<b>1 171,9</b>
<b>Andel av totalt spelöverskott (%)</b>									
Västeuropa	65%	64%	62%	62%	60%	58%	65%	59%	60%
Norden	23%	22%	24%	24%	24%	26%	22%	25%	24%
Central-, Öst- och Sydeuropa	10%	10%	10%	10%	11%	11%	10%	11%	11%
Övrigt	2%	4%	4%	4%	5%	5%	3%	5%	5%
<b>Förändring av spelöverskottet i % kvartalsvis från år till år &amp; helår från år (%)</b>									
Västeuropa	16%	10%	6%	12%	51%	37%	13%	44%	24%
Norden	0%	-15%	-7%	-17%	-4%	4%	-8%	0%	-6%
Central-, Öst- och Sydeuropa	-9%	-8%	5%	0%	26%	16%	-8%	21%	12%
Övrigt	-49%	-22%	6%	-15%	0%	4%	-35%	2%	-2%
<b>Summa</b>	<b>6%</b>	<b>0%</b>	<b>2%</b>	<b>1%</b>	<b>28%</b>	<b>23%</b>	<b>3%</b>	<b>25%</b>	<b>12%</b>

Kindred Group plc Delårsrapport januari – juni 2024 (ej reviderad)

35

## Ej lagstadgad analys av spelöverskott (B2C)

Dessa tabeller är endast för information och utgör inte en del av delårsrapporten i sammandrag.

## Spelöverskott per produktsegment

SUMMA PER PRODUKT	2024			2023			2024	2023	2023
	Kv2	Kv1	Kv4	Kv3	Kv2	Kv1	Jan-Mar	Jan-Mar	Helår
<b>Spelöverskott (GBP miljoner)</b>									
Sportspel	137,7	116,1	114,9	94,5	116,5	120,2	253,8	236,7	446,1
Kasino och spel	166,3	167,7	170,3	166,0	169,5	162,1	334,0	331,6	667,9
Poker	8,8	8,7	8,9	8,1	8,0	9,4	17,5	17,4	34,4
Övrigt	4,4	5,1	7,5	6,1	4,3	5,6	9,5	9,9	23,5
<b>Summa</b>	<b>317,2</b>	<b>297,6</b>	<b>301,6</b>	<b>274,7</b>	<b>298,3</b>	<b>297,3</b>	<b>614,8</b>	<b>595,6</b>	<b>1 171,9</b>
<b>Andel av totalt spelöverskott (%)</b>									
Sportspel	43%	39%	38%	34%	39%	40%	41%	40%	38%
Kasino och spel	53%	56%	57%	61%	57%	55%	54%	55%	57%
Poker	3%	3%	3%	3%	3%	3%	3%	3%	3%
Övriga	1%	2%	2%	2%	1%	2%	2%	2%	2%
<b>Förändring av spelöverskottet i % kvartalsvis från år till år &amp; helår från år (%)</b>									
Sportspel	18%	-3%	-6%	-13%	19%	8%	7%	13%	1%
Kasino och spel	-2%	3%	7%	11%	37%	35%	1%	36%	21%
Poker	10%	-7%	3%	9%	21%	32%	1%	27%	16%
Övrigt	2%	-9%	39%	0%	-25%	33%	-4%	0%	10%
<b>Summa</b>	<b>6%</b>	<b>0%</b>	<b>2%</b>	<b>1%</b>	<b>28%</b>	<b>23%</b>	<b>3%</b>	<b>25%</b>	<b>12%</b>

## Marginalerna för sportspel

Sportspel spelinsatser (GBP miljoner)	2024			2023			2024	2023	2023
	Kv2	Kv1	Kv4	Kv3	Kv2	Kv1	Jan-Mar	Jan-Mar	Helår
<b>Sportspel spelinsatser (GBP miljoner)</b>	<b>1 140,0</b>	<b>1 128,3</b>	<b>1 164,7</b>	<b>1 003,8</b>	<b>1 029,6</b>	<b>1 211,6</b>	<b>2 268,3</b>	<b>2 241,2</b>	<b>4 409,7</b>
Spelöverskott sportspel:									
<b>Livebetting (GBP miljoner)</b>	<b>64,2</b>	<b>58,7</b>	<b>60,4</b>	<b>53,0</b>	<b>58,1</b>	<b>64,0</b>	<b>122,9</b>	<b>122,1</b>	<b>235,5</b>
Livebetting marginal (%)	10,8%	10,4%	10,9%	10,0%	10,6%	10,2%	10,6%	10,6%	10,6%
Livebetting andel (%)	42,4%	46,1%	46,9%	50,6%	45,9%	47,6%	44,1%	46,8%	47,6%
<b>Spel innan match (GBP miljoner)</b>	<b>87,3</b>	<b>68,6</b>	<b>68,4</b>	<b>51,7</b>	<b>68,4</b>	<b>70,4</b>	<b>155,9</b>	<b>138,8</b>	<b>258,9</b>
Spel innan match marginal (%)	16,1%	12,1%	11,2%	11,0%	14,1%	12,0%	14,0%	14,1%	14,1%
Spel innan match andel (%)	57,6%	53,9%	53,1%	49,4%	54,1%	52,4%	55,9%	53,2%	52,4%
<b>Summa före fria vad (GBP miljoner)</b>	<b>151,5</b>	<b>127,3</b>	<b>128,8</b>	<b>104,7</b>	<b>126,5</b>	<b>134,4</b>	<b>278,8</b>	<b>260,9</b>	<b>494,4</b>
Spel på sportevenemang marginal – före fria vad (%)	13,3%	11,3%	11,1%	10,4%	12,3%	11,1%	12,3%	11,6%	11,2%
<b>Fria vad (GBP miljoner)</b>	<b>-13,8</b>	<b>-11,2</b>	<b>-13,9</b>	<b>-10,2</b>	<b>-10,0</b>	<b>-14,2</b>	<b>-25,0</b>	<b>-24,2</b>	<b>-48,3</b>
<b>Summa efter fria vad (GBP miljoner)</b>	<b>137,7</b>	<b>116,1</b>	<b>114,9</b>	<b>94,5</b>	<b>116,5</b>	<b>120,2</b>	<b>253,8</b>	<b>236,7</b>	<b>446,1</b>
Spel på sportevenemang marginal – efter fria vad (%)	12,1%	10,3%	9,9%	9,4%	11,3%	9,9%	11,2%	10,6%	10,1%

## Summa marginal fördelat på alla produktsegment

Summa marginal alla produkter – före fria vad (%) <sup>1</sup>	2024			2023			2024	2023	2023
	Kv2	Kv1	Kv4	Kv3	Kv2	Kv1	Jan-Mar	Jan-Mar	Helår
	6,3%	5,8%	5,7%	5,5%	5,8%	5,7%	6,1%	5,8%	5,8%

<sup>1</sup> Inkluderar sportspel och kasino och spel, men exkluderar pokeravgifter och övriga intäkter.

## Definitioner

**B2B:** Business-to-Business.

**B2C:** Business-to-Consumer.

**Kassagenerering (cash conversion):** Fritt kassaflöde dividerat med underliggande EBITDA.

**EBITDA:** Rörelseresultat före avskrivningar och nedskrivningar.

**Fritt kassaflöde per aktie:** Fritt kassaflöde (enligt definitionen på sidan 15) dividerat med viktat genomsnittligt antal utestående aktier.

**Spelöverskott:** Intäkter från koncernens B2C-verksamhet.

**Långsiktig genomsnittlig marginal för sportspel:** Genomsnittlig marginal för sportspel, efter fria vad, under de senaste tolv rapporterade kvartalen.

**LTM:** De senaste tolv månaderna före utgången av varje kvartal.

**Nettokassa/(nettoskuld):** Summa upplåning minus fri kassa.

**Övriga intäkter:** Intäkter från koncernens B2B-verksamhet.

**Avkastning på genomsnittligt eget kapital (på årsbasis):** Rörelseresultat dividerat med genomsnittligt ingående och utgående eget kapital för perioden.

**Underliggande EBITDA:** EBITDA före kostnader för omstrukturering av personal, förvärvskostnader, regulatoriska sanktioner, kostnader för att lämna en marknad och säga upp avtal, kostnader för den strategiska översynen och övrigt resultat.

**Underliggande EBITDA-marginal:** Underliggande EBITDA dividerat med totala intäkter.

**Fri kassa:** Likvida medel vid periodens slut minus kundmedel.

## Presentation av delårsrapporten

Idag den 24 juli 2024 kommer Kindred-koncernens VD och koncernchef Nils Andén och tillförordnad CFO Patrick Kortman att hålla en webbpresentation på engelska kl. 10.00 (CEST) som direktsänds på <https://ir.financialhearings.com/kindred-group-plc-q2-report-2024>. De som vill delta i telefonkonferensen i samband med presentationen registrerar sig [här](#). Efter registreringen får du ett telefonnummer och ett konferens-ID för att få kunna delta i konferensen.

## Kontaktinformation

Linda Lyth, Investor Relations Manager, +46 767 681 337  
ir@kindredgroup.com

## Finansiell kalender över kommande rapporter

Delårsrapport januari – september 2024	25 oktober 2024
Bokslutskommuniké 2024	12 februari 2025



# Kontaktuppgifter

## **La Française des Jeux SA**

3–7 Quai du Point du Jour  
Boulogne-Billancourt,  
92100  
Frankrike  
[www.groupefdj.com](http://www.groupefdj.com)

## **Kindred Group plc**

Level 6, The Centre, Tigne Point  
Sliema,  
TPO 0001  
Malta  
Säte: c/o Camilleri Preziosi, Level 2, Valletta Buildings  
South Street, Valletta,  
Malta  
[www.kindredgroup.com](http://www.kindredgroup.com)

## **Goldman Sachs Bank Europe SE, Succursale de Paris**

85 Av. Marceau  
75116 Paris  
Frankrike

## **Valens Partners SAS**

72, rue du Faubourg Saint-Honoré  
75008 Paris  
Frankrike

## **Freshfields Bruckhaus Deringer LLP**

9 avenue de Messine  
75008 Paris  
Frankrike

## **Advokatfirman Vinge KB**

Smålandsgatan 20  
111 46 Stockholm  
Sverige

