

Tillägg till MGM:s erbjudandehandling avseende erbjudandet till aktieägarna i Leo Vegas AB (publ)

Finansiell rådgivare

Goldman Sachs & Co. LLC

VIKTIG INFORMATION

Tilläggs handlingen (definieras nedan) utgör inte ett erbjudande, vare sig direkt eller indirekt, i Australien, Hongkong, Japan, Nya Zeeland eller Sydafrika, eller i någon annan jurisdiktion där ett erbjudande enligt lagar och förordningar i sådan relevant jurisdiktion skulle vara förbjudet enligt tillämplig lag ("Begränsad Jurisdiktion").

Aktieägare hänvisas till de erbjudanderestriktioner som framgår av avsnittet "Erbjudanderestriktioner" på sidorna 60–61 i Erbjudandehandlingen (definieras nedan). Aktieägare i USA hänvisas även till avsnittet "Viktig information till aktieägare i USA" på sidorna 62–63 i Erbjudandehandlingen. Ytterligare information om de villkor, restriktioner och ansvarsbegränsningar som gäller för Erbjudandet (definieras nedan) framgår av Erbjudandehandlingen.

Tilläggs handlingen ska regleras av och tolkas i enlighet med svensk rätt. Tvist rörande Tilläggs handlingen, eller som uppkommer med anledning därav, ska endast avgöras av svensk domstol, varvid Stockholms tingsrätt ska utgöra första instans.

Denna Tilläggs handling har godkänts av och registrerats hos Finansinspektionen i enlighet med bestämmelserna i 2 kap. lagen (2006:451) om offentliga uppköpserbjudanden på aktiemarknaden och 2 a kap. lagen (1991:980) om handel med finansiella instrument samt artikel 23.1 och 23.2 i Europaparlamentets och rådets förordning (EU) 2017/1129. Godkännandet av och registrering hos Finansinspektionen innebär inte någon garanti från Finansinspektionen att sakuppgifterna i Erbjudandehandlingen eller Tilläggs handlingen är riktiga eller fullständiga. Vid eventuell avvikelser avseende innehåll mellan denna svenskspråkiga originalversion och den engelska översättningen, ska den svenskspråkiga originalversionen äga företräde.

Informationen i denna Tilläggs handling anses vara korrekt, om än inte fullständig, endast per dagen för offentliggörandet av Tilläggs handlingen. Det lämnas ingen försäkran om att informationen har varit eller kommer att vara korrekt vid någon annan tidpunkt. Förutom vad som krävs enligt Nasdaq Stockholms takeover-regler ("takeover-reglerna") eller tillämplig lagstiftning, fransäger sig MGM (definieras nedan) uttryckligen all skyldighet att offentliggöra uppdateringar eller revideringar avseende Tilläggs handlingen. Informationen i Tilläggs handlingen lämnas endast med anledning av Erbjudandet och får inte användas i något annat syfte.

Siffrorna som presenteras i Tilläggs handlingen har i vissa fall avrundats. Det innebär att vissa tabeller kan komma att inte summera korrekt. All information i Tilläggs handlingen avseende aktieinnehav i LeoVegas (definieras nedan) är baserad på 97 652 970 utestående aktier i LeoVegas, exklusive 4 000 000 egna aktier som innehas av LeoVegas, om inget annat anges.

Framtidsinriktad information

Information i Tilläggs handlingen som rör framtida förhållanden eller omständigheter, inklusive information om framtida resultat, tillväxt och andra utvecklingsprognoser och underliggande antaganden, uttalanden avseende planer, mål, avsikter och förväntningar avseende finansiella resultat, händelser, verksamhet, tjänster, produktutveckling och potential, samt effekter av Erbjudandet, utgör framtidsinriktad information. Sådan information kan exempelvis kännetecknas av att den innehåller orden "bedöms", "avses", "förväntas", "tros", "uppskattar", "planerar", "kommer bli" eller liknande uttryck. Framtidsinriktad information är till sin natur föremål för risker och osäkerhetsmoment eftersom den avser förhållanden och är beroende av omständigheter som inträffar i framtiden. Framtida förhållanden och utveckling kan avsevärt komma att avvika från vad som uttryckts eller antytts i eller projicerats genom den framtidsinriktade informationen på grund av många faktorer, vilka i stor utsträckning ligger utom MGM:s kontroll.

All sådan framtidsinriktad information gäller endast för den dag den offentliggörs. MGM avsäger sig uttryckligen varje skyldighet eller åtagande att offentliggöra uppdateringar eller revideringar av någon framtidsinriktad information i denna Tilläggs handling för att reflektera förändrade förväntningar eller förändringar i händelser, förhållanden eller omständigheter på vilka sådan information är baserad, förutom i enlighet med takeover-reglerna eller gällande lagar och bestämmelser. Läsaren bör dock beakta eventuella ytterligare information som MGM eller LeoVegas offentliggör eller kan komma att offentliggöra.

Innehållsförteckning

Tillägg till Erbjudandehandlingen	4
LeoVegas delårsrapport för perioden 1 januari–30 juni 2022	5
Kontaktuppgifter	29

Tillägg till Erbjudandehandlingen

Den 2 maj 2022 offentliggjorde MGM Casino Next Lion, LLC, ett indirekt helägt dotterbolag till MGM Resorts International ("MGM" eller "MGM Resorts"), ett rekommenderat offentligt uppköpserbjudande till aktieägarna i LeoVegas AB (publ), org. nr 556830-4033 ("LeoVegas" eller "Bolaget") om förvärv av samtliga aktier i LeoVegas¹⁾ till ett pris om 61 kronor per aktie ("Erbjudandet"). Detta dokument ("Tillägghandlingen") utgör ett tillägg till den av MGM upprättade erbjudandehandlingen, som godkändes och registrerades av Finansinspektionen ("FI") den 2 juni 2022 (FI:s diarienummer 22-13313) med anledning av Erbjudandet ("Erbjudandehandlingen"). Erbjudandehandlingen publicerades den 2 juni 2022 på MGM:s webbplats (<http://www.investors.mgmresorts.com/investors/leovegas>).

Tillägghandlingen, vilken har upprättats i enlighet med 2 a kap. 11 § lagen (1991:980) om handel med finansiella instrument samt artikel 23.1 och 23.2 i Europaparlamentets och rådets förordning (EU) 2017/1129, godkändes och registrerades av FI den 11 augusti 2022 (FI:s diarienummer 22-21182) och offentliggjordes den 11 augusti 2022 på ovan nämnda webbplats. Tillägghandlingen ska läsas tillsammans med och utgör en integrerad del av Erbjudandehandlingen i alla avseenden. De definitioner som används i Erbjudandehandlingen gäller även i Tillägghandlingen.

Tillägghandlingen har upprättats i anledning av LeoVegas delårsrapport för perioden 1 januari 2022–30 juni 2022 som offentliggjordes den 11 augusti 2022. Delårsrapporten är i sin helhet inkluderad i denna Tillägghandling.

Aktieägare i LeoVegas som har accepterat Erbjudandet före offentliggörandet av denna Tillägghandling har, enligt Nasdaq Stockholms takeover-regler, rätt att återkalla avgiven accept inom fem arbetsdagar från offentliggörandet av Tillägghandlingen, dvs. senast den 18 augusti 2022. I övrigt föreligger rätt att återkalla avgiven accept av Erbjudandet i enlighet med vad som anges i Erbjudandehandlingen. Återkallelse ska ske skriftligt till Handelsbanken Capital Markets, Offerings & Issue Services ("Handelsbanken Emission") på följande adress: Handelsbanken Capital Markets, Offerings & Issue Services HCOO, 106 70 Stockholm. Aktieägare i LeoVegas vars aktier är förvaltarregistrerade och som önskar återkalla avgiven accept av Erbjudandet ska göra det i enlighet med instruktioner från förvaltaren.

För fullständiga villkor och övrig information om Erbjudandet hänvisas vänligen till Erbjudandehandlingen som, tillsammans med Tillägghandlingen, hålls tillgänglig på ovan nämnda webbplats.

1) Exklusive 4 000 000 egna aktier som innehas av LeoVegas.

LeoVegas delårsrapport för perioden 1 januari–30 juni 2022



LeoVegas
MOBILE GAMING GROUP

LeoVegas vision och position är "King of Casino". Den globala koncernen LeoVegas Mobile Gaming Group erbjuder spel på Casino, Live Casino, Bingo och Sport. Moderbolaget LeoVegas AB (publ.) är placerat i Sverige och den operativa verksamheten är i huvudsak baserad på Malta. Bolagets aktier är listade på Nasdaq Stockholm.

Mer om LeoVegas på www.leovegasgroup.com

KVARTALSRAPPORT 1 APRIL – 30 JUNI 2022

ANDRA KVARTALET 2022: 1 APRIL – 30 JUNI

- Intäkterna ökade med 1 procent till 98,0 MEUR (96,8). Den organiska tillväxten i lokala valutor var 1 procent. Exklusive Nederländerna ökade intäkterna med 9 procent.
- Antalet deponerande kunder uppgick till 442 647 (460 697), en minskning med 4 procent.
- Spelintäkter netto (NGR) från reglerade marknader och från marknader där bolaget betalar lokal spelskatt uppgick till 79 procent (65) av total NGR.
- Justerad EBITDA uppgick till 9,0 MEUR (10,6) vilket motsvarar en marginal om 9,2 procent (10,9). Kostnader relaterade till USA-expansionen uppgick till 1,0 MEUR (0,0). Rapporterad EBITDA uppgick till 5,4 MEUR (9,8) och inkluderar jämförelsestörande poster om 3,6 MEUR (0,8), vilket främst är hänförligt till det pågående offentliga uppköpserbjudandet på bolagets aktier.
- Justerad EBIT uppgick till 5,5 MEUR (7,7) vilket motsvarar en justerad EBIT-marginal om 5,6 procent (7,9). Rapporterad EBIT uppgick till 0,6 MEUR (2,8).
- Resultat per aktie uppgick till -0,01 EUR (0,01) både före och efter utspädning medan justerat resultat per aktie uppgick till 0,05 EUR (0,06).

KEUR	Apr-Jun 2022	Apr-Jun 2021	Δ, %	Jan-Jun 2022	Jan-Jun 2021	Δ, %	2021
Intäkter	97 954	96 830	1%	196 464	193 556	2%	391 171
EBITDA	5 376	9 810	-45%	19 521	20 249	-4%	43 351
Justerad EBITDA	9 020	10 566	-15%	23 165	21 512	8%	44 614
Justerad EBITDA marginal (%)	9,2%	10,9%	-16%	11,8%	11,1%	6%	11,4%
Justerad EBIT	5 452	7 657	-29%	16 322	15 893	3%	32 868
Justerad EBIT marginal (%)	5,6%	7,9%	-30%	8,3%	8,2%	1%	8,4%
Resultat per aktie före utspädning (EUR)	(0,01)	0,01	-187%	(0,08)	0,03	-367%	0,11
Justerat resultat per aktie före utspädning (EUR)	0,05	0,06	-24%	0,14	0,13	7%	0,27
Kassaflöde från den löpande verksamheten	(98)	8 331	-101%	15 034	21 075	-29%	45 856
Antal nya deponerande kunder (NDC)	158 149	177 503	-11%	332 900	364 013	-9%	724 990
Antal återkommande kunder (RDC)	284 498	283 194	0%	349 084	341 749	2%	405 917

HÄNDELSER UNDER KVARTALET

- Processen gällande MGM Resorts Internationals offentliga uppköpserbjudande fortskrider och acceptfristen löper ut 30 augusti.
- Den fjärde april omreglerades spelmarknaden i Ontario, Kanada. LeoVegas var en av de första operatörerna att nylansera sitt erbjudande på den reglerade marknaden.
- LeoVegas har valt att pausa sin expansion till New Jersey till följd av budet från MGM. Om budet inte går igenom kan LeoVegas återuppta projektet med kort startsträcka.
- LeoVegas bolagsstämma genomfördes 19 maj 2022 där de föreslagna besluten röstades igenom.
- LeoVegas vann priserna "Online Casino of the Year" på Global Gaming Awards samt "Online Gaming Operator of the Year" på International Gaming Awards.

HÄNDELSER EFTER KVARTALET SLUT

- Preliminära intäkter i juli uppgick till 32,8 MEUR (32,8), vilket motsvarar en oförändrad tillväxt på 0 procent och 8 procent exkluderat Nederländerna.
- Spelmyndigheten i Storbritannien (UKGC) har utfärdat en sanktionsavgift på 1,3 MGBP (1,6 MEUR) till LeoVegas avseende brister i rutiner under perioden oktober 2019 - oktober 2020. LeoVegas hade redan vid tidpunkten för bedömningen agerat för att förbättra och uppdatera rutiner och processer. En avsättning har gjorts till följd av sanktionsavgiften, vilket belastar EBITDA-resultatet under det andra kvartalet.

VD-ORD*“Rekordhöga sportintäkter under kvartalet”***ANDRA KVARTALET**

Det har varit ett händelserikt kvartal för LeoVegas koncernen. Vi var en av de första operatörerna på den nyreglerade marknaden Ontario, Kanada, samt släppte våra första egna spel genom spelstudion Blue Guru Games. Vi har också genomfört stora effektivitetsförbättringar genom automatisering i vårt CRM-arbete vilket även skapar en mer individanpassad spelupplevelse. I början av maj offentliggjorde amerikanska MGM ett uppköpserbjudande avseende samtliga aktier i LeoVegas. Mycket talar för att budet kommer att fullföljas, vilket i så fall medför att bolagets aktier senare under året kan komma att avnoteras från Nasdaq Stockholm. Oavsett utfall av budet är det fortfarande ”business as usual” och vi jobbar ihärdigt vidare med att skapa industrins främsta spelupplevelse för våra kunder.

Under det andra kvartalet växte gruppens intäkter med 1 procent. Exkluderat Nederländerna var tillväxten 9 procent. Under perioden var 79 procent av intäkterna lokalt reglerade och / eller beskattade. Tillväxten av andelen reglerade intäkter är i linje med vår strategi och visar vår styrka i att operera i reglerade marknader med komplexa och lokalt anpassade regelverk.

Det justerade EBITDA-resultatet uppgick till 9,0 MEUR. Under perioden har resultatet belastats med jämförelsestörande poster som primärt är hänförliga till budprocessen med MGM. Kostnader relaterade till USA-expansionen har belastat EBITDA-resultatet med 1,0 MEUR. Precis som vi skrev i den föregående kvartalsrapporten har vi ökat marknadsföringsinvesteringarna, framför allt kopplat till omregleringen i Ontario. Vi har även ökat våra initiativ i andra marknader där vi ser bra avkastning på vår marknadsföring. De operationella kostnaderna har ökat under kvartalet, dels drivet av nyanställningar inom vår teknikorganisation med öppnandet av nya teknikhubbar i Warszawa och Malaga, dels av kostnader kopplade till expansionsprojektet på den amerikanska marknaden.

SPORT

Vi fortsätter att öka vårt strategiska fokus på sportvertikalen och de sportboksledda varumärkena Expekt och BetUK uppvisade rekordintäkter under kvartalet. Sportvertikalen som helhet nådde en ny rekordnivå i intäkter. Vi har för avsikt att

ingå flera nya sponsorskap inför kommande säsong. Denna satsning förväntas ge oss en global räckvidd till en relevant och delvis ny målgrupp. Vi kan också producera unikt innehåll i samarbete med klubbarna och dess spelare, vilket bör kunna attrahera nya kunder och ökar lojaliteten i vår nuvarande kundbas.

MARKNADER

De flesta av våra huvudmarknader fortsätter att utvecklas väl och vi kan än så länge inte se några tydliga tecken på att den nuvarande makrosituationen, med hög inflation och stigande räntor, påverkar våra kunders vanor. Sverige sticker återigen ut under kvartalet med en stark utveckling för varumärkena LeoVegas och Expekt.

Expansionsprojektet i USA och specifikt New Jersey pausades i slutet av kvartalet, med anledning av det pågående budprocessen och de initiativ och åtaganden som MGM redan har på den amerikanska marknaden. Bedömningen är därför att det mest ansvarsfulla i nuläget är att pausa expansionen tills dess att vi vet om budet på LeoVegas fullföljs. Om en lansering möjliggörs längre fram kan vi återuppta USA-expansionen med kort startsträcka.

I april omreglerades spelmarknaden i Ontario och vi nylanserade varumärkena LeoVegas och Royal Panda. Vi ser positivt på framtiden och våra förutsättningar att vara en av marknadsledarna i Kanada. LeoVegas har även ansökt om licens i Nederländerna och förberedelserna fortlöper med en planerad lansering under året.

KOMMENTAR TILL DET TREDJE KVARTALET

Preliminära intäkter för juli månad uppgick till 32,8 MEUR (32,8), vilket motsvarar en oförändrad tillväxt och 8 procent exkluderat Nederländerna.

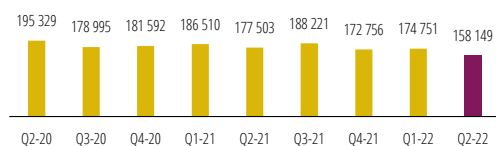
Gustaf Hagman, VD/koncernchef LeoVegas Mobile Gaming Group, Stockholm 11 augusti 2022

KVARTALSRAPPORT

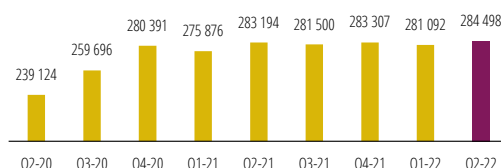
Q2 2022

NYCKELTAL


För fler KPI:er och kommentarer se tillhörande presentationsfil på LeoVegasgroup.com. Se även stycket "Definitioner av alternativa nyckeltal".

NYA DEPONERANDE KUNDER
(NDC:er)


NDC:er minskade med 11 procent jämfört med samma period föregående år och med 10 procent sekventiellt jämfört med det föregående kvartalet. Minskningen beror främst på ett ändrat fokus till högkvalitativa kundanskaffningskanaler i Latinamerika samt ny lagstiftning i Finland.

ÅTERKOMMANDE DEPONERANDE KUNDER
(RDC:er)


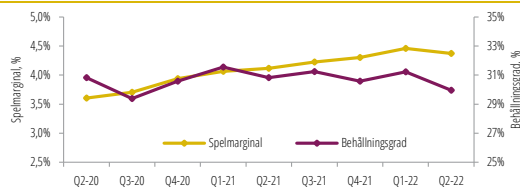
Antalet RDC:er ökade marginellt jämfört med motsvarande period föregående år och ökade med 1 procent jämfört med föregående kvartal. Kundbasen (NDC och RDC) påverkas negativt i jämförelse med föregående år av att bolaget upphört att tillhandahålla tjänster i Nederländerna från slutet av det tredje kvartalet.

NGR PER REGION, Q2 2022


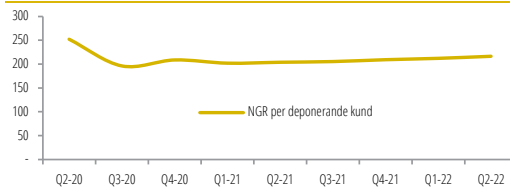
Norden var den största regionen under kvartalet och bidrog med 53 procent av koncernens NGR. Övriga Europas andel uppgick till 26 procent medan Övriga världen stod för 21 procent. Övriga Europas andel är lägre än under föregående år, vilket främst beror på att bolaget slutat tillhandahålla sina tjänster i Nederländerna samt ett fortsatt intäktsstapp i Tyskland.

GGR PER PRODUKT, Q2 2022


Casino bidrog med 73 procent (74) av koncernens GGR, Live Casino med 15 procent (15) och Sportboken med 12 procent (11). Sportbokens ökning jämfört med samma kvartal föregående år har främst varit drivet av en stark tillväxt för varumärket Expekt.

SPELMARGINAL OCH BEHÅLLNINGSGRAD


Relationen mellan NGR och deponeringar ("Behållningsgrad") minskade jämfört med föregående kvartal till 30 procent, vilket är lägre än det historiska genomsnittet. En faktor som haft en stark påverkan på behållningsgraden är spel marginalen. Spelmarginalen minskade jämfört med föregående kvartal och uppgick till 4,4 procent.

SPELARVÄRDE (EUR)


Det genomsnittliga spelarvärdet per deponerande kund uppgick till 216 EUR, vilket är en ökning med 2 procent jämfört med föregående kvartal och med 6 procent jämfört med samma period föregående år.

KONCERNENS UTVECKLING Q2

INTÄKTER, DEPONERINGAR OCH NGR

Under det andra kvartalet uppgick intäkterna till 98,0 MEUR (96,8), vilket motsvarar en ökning med 1 procent jämfört med föregående år. Den organiska tillväxten i lokala valutor var 1 procent. Exklusive Nederländerna ökade intäkterna med 9 procent.

Deponeringar uppgick till 319,6 MEUR (304,5) under kvartalet, vilket motsvarar en ökning med 5 procent. Sekventiellt ökade deponeringar med 3 procent jämfört med föregående kvartal. Spelomsättning, netto (NGR) uppgick till 95,7 MEUR (93,9) under perioden, vilket innebär en ökning med 2 procent jämfört med samma period föregående år och innebär en sekventiell minskning med 1 procent jämfört med det första kvartalet. En något lägre spelmarginall har medfört att spelomsättningen utvecklats sämre än deponeringarna jämfört med föregående kvartal.

I region Norden ökade spelomsättningen med 33 procent jämfört med samma period föregående år. Sverige hade ännu ett bra kvartal och genererade en ny rekordomsättning under perioden. Bolaget var under kvartalet återigen en av de största kommersiella aktörerna på den svenska marknaden och fortsätter att ta marknadsandelar. Finland minskade kraftigt vilket beror på förändrad lagstiftning sedan årsskiftet.

I region Övriga Europa minskade spelomsättningen med 31 procent jämfört med samma period föregående år. Nederländerna fortsätter att tynga regionens utveckling. LeoVegas slutade att tillhandahålla sina tjänster i landet från och med den 30 september 2021. Marknaden stod för 7 procent av gruppens totala intäkter och för 18 procent av regionens intäkter under samma period föregående år. Även Tyskland fortsätter att belasta regionens omsättning negativt, dock från lägre nivåer jämfört med tidigare kvartal.

Region Övriga världen ökade spelomsättningen med 2 procent jämfört med samma period föregående år. Utvecklingen var god på de flesta marknader i regionen, men regionens tillväxt påverkades kortsiktigt av den nya regleringen i Ontario, Kanada.

För gruppen uppgick andelen lokalt reglerade intäkter och marknader där gruppen betalar lokal spelskatt till 79 procent (65) av de totala intäkterna under det andra kvartalet.

RESULTAT

Bruttoresultatet under det andra kvartalet uppgick till 65,2 MEUR (64,4), motsvarande en bruttomarginal om 66,6 procent (66,5). Spelskatter uppgick till 17,3 MEUR (15,5), motsvarande 17,7 procent av intäkterna (16,0). Kostnader för sålda tjänster uppgick till 15,7 procent av intäkterna (17,5) och består främst av kostnader till externa spel- och betalningsleverantörer.

Marknadsföringskostnaderna under kvartalet uppgick till 31,0 MEUR (37,6). Ökningen jämfört med föregående kvartal (29,9) beror främst på investeringar kopplat till nylanseringen i Ontario samt ett ökat fokus på sportvertikalen. Marknadsföring i relation till intäkter uppgick till 31,7 procent under det andra kvartalet, vilket är högre än föregående kvartal (30,3) men avsevärt lägre än motsvarande period föregående år (38,8).

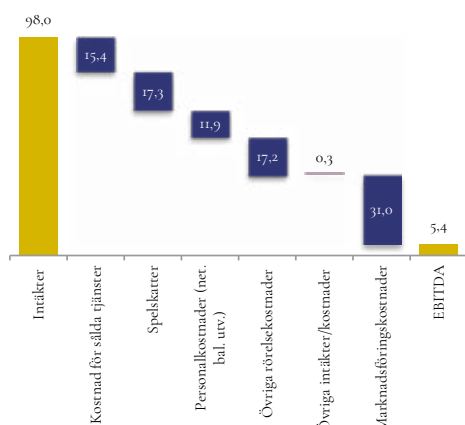
Kostnaderna för personal, i relation till intäkterna, ökade jämfört med samma period föregående år och uppgick till 16,5 procent (14,0). Den totala personalstyrkan har ökat under kvartalet och bolaget har fortsatt att öka andelen högkvalificerad personal inom teknik och produkt. Bolaget har även påbörjat etablering och nyrekrytering till de nya teknik-hubbarna i Warszawa och Malaga.

Övriga rörelsekostnader uppgick till 17,6 procent av intäkterna (7,7), vilket är onormalt högt. Kvartalet innehåller jämförelsestörande poster om 3,6 MEUR (0,8), främst hänförliga till det pågående uppköpserbjudandet men inkluderar även en avsättning för en regulatorisk bot i Storbritannien. De ordinarie kostnaderna under kvartalet har påverkats av USA-expansionen om 1,0 MEUR (0,0). De USA-relaterade kostnaderna väntas minska under det tredje kvartalet. Ofördelaktiga valutarörelser och ett ökat resande har även bidragit till högre rörelsekostnader under perioden jämfört med samma period föregående år.

KVARTALSRAPPORT

Q2 2022

Resultaträkning fram till EBITDA (MEUR)



Det justerade EBITDA-resultatet under det andra kvartalet uppgick till 9,0 MEUR (10,6), motsvarande en EBITDA-marginal på 9,2 procent (10,9).

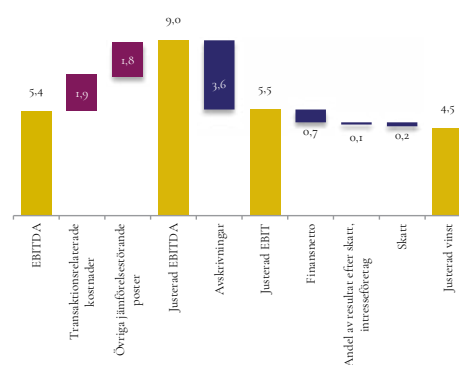
Rapporterad EBITDA uppgick till 5,4 MEUR (9,8) under perioden och inkluderar ett antal jämförelsestörande poster om totalt 3,6 MEUR (0,8) vilka främst är hänförliga till det pågående offentliga uppköpserbjudandet på bolagets aktier. Den negativa påverkan på EBITDA-resultatet som är direkt kopplad till bolagets USA-expansion uppgick till 1,0 MEUR (0,0) under det andra kvartalet. Resultatpåverkan förväntas bli lägre under det tredje kvartalet eftersom LeoVegas har pausat projektet i väntan på utfallet av det pågående budet.

Koncernens avskrivningar, exkluderat förvävsrelaterade avskrivningar, uppgick till 3,6 MEUR (2,9). Avskrivningar relaterade till förvärvade immateriella tillgångar uppgick till 1,2 MEUR (4,1). Under det tredje kvartalet förra året blev Royal Pandas förvärvade kunddatabas fullt avskriven vilket främst förklarar minskningen mot föregående år. Från 2022 är även kunddatabasen kopplat till förvärvet av LeoVegas UK "Rocket X" fullt avskriven.

Rörelseresultatet under kvartalet (EBIT) uppgick till 0,6 MEUR (2,8), vilket motsvarar en EBIT-marginal om 0,6 procent (2,9). Justerat EBIT uppgick under kvartalet till 5,5 MEUR (7,7), motsvarande en justerad EBIT-marginal om 5,6 procent (7,9). Justerat EBIT ger en mer rättvisande bild av koncernens underliggande resultat under perioden.

Finansiella poster, netto, uppgick till 0,7 MEUR (0,9) och är främst kopplade till bolagets obligationslån. I finansnettot har en löpande omvärdering av utestående obligation i SEK påverkat utfallet samt den värdeförändring som skett av det valutaderivat som tecknades för det initiala obligationslånet.

EBITDA till Justerad vinst (MEUR)



Inkomstskatten under kvartalet uppgick till 0,2 MEUR (1,0).

Andel av resultat efter skatt från intresseföretag redovisad enligt kapitalandelsmetoden uppgick till -0,1 MEUR (0,2), och härrör sig till bolagets minoritetsäggande i BeyondPlay.

Periodens nettoresultat under kvartalet uppgick till -0,4 MEUR (1,0), vilket motsvarar en nettomarginal om -0,4 procent (1,0). Justerat nettoresultat under kvartalet uppgick till 4,5 MEUR (6,0). Resultat per aktie uppgick till -0,01 EUR (0,01) både före och efter utspädning. Justerat resultat per aktie uppgick till 0,05 EUR (0,06).

KVARTALSRAPPORT

Q2 2022

BALANSRÄKNING OCH FINANSIERING

Likvida medel vid utgången av det andra kvartalet uppgick till 83,0 MEUR (60,3). Likvida medel exkluderat för kundsaldo uppgick till 62,7 MEUR (43,8). LeoVegas har totalt omkring 105 MEUR i tillgängligt låneutrymme varav 80 MEUR (53) har nyttjats vid utgången av det andra kvartalet. Sammantaget är koncernens finansiella ställning god. Nettoskulden exkluderat spelarskulder i förhållande till justerad EBITDA (rullande 12 månader) uppgick till 0,4x (0,2).

Koncernen har immateriella tillgångar uppgående till ett värde om 33,2 MEUR vid kvartalets slut (24,2). Immateriella tillgångar hänförliga till identifierade övervärden från förvärv uppgick till 17,0 MEUR (24,2). Goodwill relaterade till samtliga förvärv uppgick till 95,7 MEUR (95,7).

Vid utgången av kvartalet uppgick eget kapital hänförligt till moderbolagets aktieägare till 67,6 MEUR (74,2). Övriga reserver har minskat under perioden till följd av det utökade ägandet i CasinoGrounds från 51 procent till 80 procent. Köpeskillingen uppgick till 5,2 MEUR. Innehav utan bestämmande inflytande har således minskat under kvartalet och uppgick totalt till 2,7 MEUR (5,8) vid balansdagens slut. Den totala balansomslutningen uppgick till 278,7 MEUR (259,5). Soliditeten uppgick till 25 procent (31).

Totala skulder har ökade jämfört med motsvarande kvartal föregående år, vilket främst beror på en ökning av bolagets utfärdade obligationslån samt utnyttjande av bolagets bankfacilitet. Bolaget har även en skatteskuld avseende inkomstskatt från tidigare år som kommer regleras innan året är slut.

KASSAFLÖDE OCH INVESTERINGAR

Kassaflödet från den löpande verksamheten under kvartalet uppgick till -0,1 MEUR (8,3). Betald inkomstskatt har belastat kassaflödet under perioden med 11,9 MEUR (10,2). Förändringen i betald inkomstskatt förklaras av att bolaget per utgången av kvartalet inväntar den årliga skatteåterbäringen för gruppens maltesiska dotterbolag. Återbäringen väntas ske efter det andra kvartalets utgång och kommer därmed att positivt påverka kassaflödet under det tredje kvartalet. Rörelsekapitalet förbättrades under perioden men kan vara volatilt mellan kvartalen och påverkas bland annat av jackpotavsättningar, in- och utbetalningar med produkt- och betalningsleverantörer samt förskottsbetalningar för licenser och marknadsföring. I rörelsekapitalet ingår även uppskjuten betalning av spelskatt i Österrike om 17,6 MEUR (12,4) samt avsättningar för bolagets exklusiva Jackpots.

Kassaflödet från investeringsverksamheten uppgick till -10,2 (-8,3) och har primärt påverkats av det utökade ägandet i CasinoGrounds om 5,2 MEUR. Investeringar i materiella anläggningstillgångar uppgick till 0,3 MEUR (0,2). Investeringar i immateriella tillgångar uppgick till 4,7 MEUR (4,5) och avser primärt balanserade utvecklingskostnader.

Kassaflödet från finansieringsverksamheten uppgick till 13,5 MEUR (-10,4) och har primärt påverkats av bolagets utnyttjade av bankfaciliteten under perioden om 15,0 MEUR (0,0). Det utgick ingen kvartalsutdelning till moderbolagets aktieägare under perioden, däremot en utdelning till minoritetsägarna i dotterbolaget CasinoGrounds om 1,0 MEUR. Amortering av leasingskulden, dvs betald hyra för koncernens leasingtillgångar, har redovisningsmässigt påverkat kassaflödet för finansieringsverksamheten med 0,6 MEUR (0,5).

KVARTALSRAPPORT

Q2 2022

ÖVRIG INFORMATION

FINANSIELLA MÅL

LeoVegas långsiktiga finansiella mål är:

- *Långsiktig organisk tillväxt överstigande onlinespelsmarknadens*
- *Långsiktig EBITDA-marginal om minst 15 procent, med antagandet om att 100 procent av intäkterna genereras på lokalt reglerade marknader där spelskatt utgår*
- *Skuldsättningsgraden (nettoskuld i förhållande till justerad EBITDA) ska ej överstiga 1,0x. LeoVegas kan dock, under vissa förutsättningar, välja att överstiga denna nivå under kortare perioder i samband med, till exempel, större förvärv eller andra strategiska initiativ*
- *Att över tid dela ut minst 50 procent av resultatet efter skatt*

MODERBOLAGET

LeoVegas AB (publ), koncernens moderbolag, investerar i företag som erbjuder spel via mobiler, surfplattor och datorer samt företag som utvecklar relaterad teknik. Speltjänsterna erbjuds till slutkonsumenten genom dotterbolag. Moderbolaget bedriver inte någon spelverksamhet. Moderbolagets intäkter under kvartalet uppgick till 0,9 MEUR (0,2). Resultat efter skatt uppgick till -2,2 MEUR (-1,0). Resultatet styrs av utdelning från dotterbolag, räntekostnader för kreditfaciliteter, ränteintäkter från utlåning till dotterbolag, fakturerade managementtjänster samt övriga rörelsekostnader. Likvida medel uppgick till 2,2 MEUR (0,4). Moderbolaget har ett obligationslån om 65,4 MEUR (48,6). En kreditfacilitet har nyttjats vid balansdagens slut uppgående till 14,9 MEUR (4,8). Redovisningen av upplåning sker initialt till verkligt värde, netto efter transaktionskostnader, därefter till upplupet anskaffningsvärde enligt effektivräntemetoden. I samband med den initiala obligationen om 500 MSEK tecknades ett valutaderivat. Värdet på valutaderivatet är en skuld på balansdagen och uppgår till 2,9 MEUR (0,1). Räntekostnader, transaktions- och andra relaterade kostnader kopplat till finansieringen har belastat finansiella poster, netto med 0,6 MEUR (0,6) under kvartalet. Kassaflödet belastades med räntebetalning för obligationsupplåningen om 0,9 MEUR (0,7).

VALUTAKÄNSLIGHET

Några av LeoVegas större marknader är Sverige och Storbritannien. Koncernens resultat påverkas således av valutaomräkningseffekter. Under kvartalet har förändringar av eurons

växelkurs haft en negativ effekt på intäkterna med 0,3 MEUR jämfört med samma period föregående år och en positiv effekt med 0,3 MEUR jämfört med föregående kvartal.

LEOVENTURES

Under det andra kvartalet valde LeoVegas, via LeoVentures, att utnyttja sin option och utökade ägandet i CasinoGrounds till 80 procent från tidigare 51 procent. Köpeskillingen uppgick till 5,2 MEUR.

Portföljbolaget och spelstudion Blue Guru Games lanserade sitt första spel i april 2022 och har under det andra kvartalet släppt ytterligare ett spel. Under året kommer studion fortsätta att lansera spel löpande och har en lovande spelportfölj.

SÄSONGSVARIATIONER

LeoVegas speltjänster används av kunder året runt, vilket innebär att säsongsvariationen tenderar att vara relativt låg. Generellt påverkas aktiviteten av kundernas livsmönster så som semester och ledighet samt kalendern för sportevenemang.

PERSONAL

Antalet heltidsanställda vid kvartalets slut uppgick till 960 (844), varav 61 ingår i LeoVentures (42). Det genomsnittliga antalet anställda under kvartalet uppgick till 953 (841). LeoVegas hade 81 (45) anlidade heltidskonsulter vid kvartalets utgång.

TRANSAKTIONER MED NÄRSTÅENDE

Inga transaktioner med närstående har skett under kvartalet. För mer information om tidigare perioder hänvisas till bolagets årsredovisningar.

AKTIER OCH ÄGARBILD

LeoVegas AB är noterat på Nasdaq Stockholm. Vid utgången av kvartalet hade företaget 10 918 aktieägare. De fem största aktieägarna var:

- MGM Resorts International – 20 procent
- Gustaf Hagman – 7,9 procent
- Magnetar Financial LLC – 5,0 procent
- Alta Fox Capital – 5,0 procent
- Torsten Söderberg med familj - 4,5 procent

Totalt finns det 101 652 970 aktier i LeoVegas AB. Efter aktieätköpsprogram äger LeoVegas AB 3,9 procent av totala

KVARTALSRAPPORT

Q2 2022

antalet aktier vid utgången av kvartalet. Totalt uppgår antal utestående aktier och röster till 97 652 970 vid balansdagens slut.

REDOVISNINGSPRINCIPER

Koncernens finansiella rapporter upprättas i enlighet med International Financial Reporting Standards (IAS/IFRS, som har antagits av Europeiska unionen) utfärdade av International Accounting Standards Board, tolkningsuttalanden från IFRS Interpretation Committee (tidigare IFRIC) samt årsredovisningslagen och Rådet för finansiell rapporteringsstandard RFR 1, "Kompletterande redovisningsregler för koncerner". Denna delårsrapport är upprättad i enlighet med IAS 34, Delårsrapportering. Moderbolagets finansiella rapporter har utarbetats i enlighet med årsredovisningslagen och rekommendation RFR 2, "Redovisning för juridiska personer". Upplysningar enligt IAS 34.16A framkommer, förutom i de finansiella rapporterna, även i övriga delar av delårsrapporten.

Antalet aktier efter utspädning beräknas enligt Treasury Stock-metoden. Vid periodens slut finns tre aktieoptionsprogram som löper ut 2022, 2023 respektive 2024. Under perioden maj till juni har det skett en viss utspädning av antal aktier då priset på vad aktien handlats till i genomsnitt under kvartalet var högre än inlösenpriset. Detta till följd av budet från MGM.

Valutakursförändringar på obligationslånet i SEK har säkrats med ett finansiellt instrument (OTC-derivat). Finansiella tillgångar och skulder i form av derivat redovisas till verkligt värde via resultaträkningen. Samtliga transaktioner hänförliga till valutaderivatet redovisas under finansiella poster i koncernens resultaträkning. Ingen säkringsredovisning har tillämpats. Obligationen har ett marknadsvärde per balansdagens slut om 697 249 000 SEK. Moderbolaget tillämpar undantaget enligt RFR 2, från tillämpning av IFRS 9 Finansiella instrument. I finansnettot har omvärdering för obligationslånet i SEK och värdeförändringen för verkligt värde på valutaderivatet, inklusive valutaderivatets ränteflöden, netto-redovisats. Posterna har en utjämnande effekt och är av samma karaktär. En netto-redovisning skapar en tydligare bild för läsaren över kostnaden för finansieringen.

De viktigaste redovisningsprinciperna enligt IFRS, som är de redovisningsprinciper som har använts vid utarbetandet

av denna delårsrapport, beskrivs i not 2 på sidorna 82–86 i årsredovisningen för 2021. Samtliga redovisningsprinciper är oförändrade från den senaste publicerade årsredovisningen avseende räkenskapsår 2021.

ALTERNATIVA NYCKELTAL

I den här delårsrapporten hänvisas till nyckeltal som LeoVegas AB och andra intressenter använder vid utvärderingen koncernens resultat, vilka inte uttryckligen är definierade i IFRS. Dessa mått förser ledningen och investerare med betydelsefull information för att analysera trender i bolagets affärsverksamhet. Dessa alternativa nyckeltal är tänkta att komplettera, inte ersätta, finansiella mått som presenteras i enlighet med IFRS. För definitioner, se stycket "Definitioner av alternativa nyckeltal".

JUSTERADE RESULTATMÅTT

LeoVegas presenterar justerade resultatmått för att ge en mer fundamental bild till läsare av rapporten genom att visa på resultat som ligger närmare koncernens underliggande vinstförmåga. Det justerade resultatmättet är justerat för jämförelsestörande poster. Jämförelsestörande poster definieras under avsnitt "Definitioner av alternativa nyckeltal".

FINANSIELL KALENDER

- 10 november 2022: Q3-rapport

KVARTALSRAPPORT

Q2 2022

LEGAL UPPDATERING

Den legala situationen för onlinespel ändras kontinuerligt inom EU men även på geografiska marknader utanför EU. LeoVegas expansionsstrategi är att verka på lokalt reglerade marknader och marknader som står inför eller rör sig mot en lokal reglering. Flertalet länder inom EU har infört eller för diskussioner om att införa en så kallad lokal reglering. Exempel på länder som infört en lokal reglering är Storbritannien, Danmark, Italien, Spanien och Sverige. Den trenden sprider sig även utanför EU, exempelvis införde den kanadensiska provinsen Ontario lokal reglering i april 2022. Även i Latinamerika förs diskussioner om att reglera spelmarknaderna. Colombia är ett land som exempelvis redan tagit steget in i en reglerad miljö och Brasilien har påbörjat sin process att reglera vadhållning. Detsamma gäller USA där spel regleras per delstat. Bland annat har New Jersey, Pennsylvania och Michigan infört en lokal reglering som innefattar både casino och sportspel. Utvecklingen i USA är att fler och fler stater reglerar sin lokala spelmarknad. Exempelvis New York reglerade vadhållning i januari 2022 och tittar nu på att även inkludera produktkategorin casino.

Myndigheterna i Storbritannien ser för närvarande över den nuvarande spellagstiftningen. Resultatet av utredningen är ännu inte färdigställd men det kan komma att leda till en mer krävande reglering för de licenserade aktörerna. Den politiska turbulens som pågår i Storbritannien, där premiärministern Boris Johnson nyligen avgått, har lett till att den ansvarige ministern för spelutredningen också avgått. Givet den bakgrunden är det troligt att utredningen blir ytterligare försenad.

I Nederländerna har myndigheterna infört ett lokalt licenssystem under det tredje kvartalet 2021. I omregleringsprocessen ändrade myndigheterna sina policys i slutet av september 2021, vilket medförde att speloperatörer som ännu inte fått spellicens tvingades sluta tillhandahålla sina tjänster i landet, tills man erhållit sin spellicens. LeoVegas slutade att tillhandahålla sina tjänster från och med 30 september 2021. De senaste åren har LeoVegas vidtagit åtgärder för att säkerställa full efterlevnad med de nederländska prioriteringskriterierna och policys som publicerats av spelmyndigheten KSA. Allt för att skapa goda förutsättningar i den nu pågående licensprocessen. LeoVegas ansökte om licens i Nederländerna un-

der det första kvartalet 2022. I Nederländerna pågår det diskussioner hur reglerna för marknadsföring ska se ut bland annat marknadsföringsförbud för produktkategorin casino på TV, radio och utomhusreklam samt sponsorskap av lokala sportklubbar. Branschorganisationen i Nederländerna, NOGA, företräder spelbranschen i dessa diskussioner med myndigheterna där LeoVegas besitter ordförandeposten. Uppbyggda kundbaser från tiden innan spelmarknaden omreglerades kommer inte kunna användas i kommersiellt syfte.

I Tyskland infördes ett lokalt licenssystem den 1 juli 2021. Operatörer som har för avsikt att ansöka och erhålla spellicens måste förhålla sig till ett antal nya begränsningar. Skatt på produkterna online poker och casino är 5,3 procent beräknat på omsättningen (turnover), vilket innebär den högsta beskattningen på spel i Europa.

Sverige införde sin lokala reglering 2019 och har sedan dess haft utmaningar med att begränsa spelandet hos olicensierade aktörer. Detta har uppmärksammats av myndigheterna och den 27 januari 2022 överlämnade den svenska regeringen sitt förslag på lagändringar till Lagrådet. Förslaget innehåller åtgärder för att stänga ute olicensierat spel från den svenska marknaden samt åtgärder för att minska skadeverkningarna av spel för pengar genom att bland annat justera kravet på måttfullhet vid marknadsföring av spel. Lagrådet kommer nu att granska regeringens förslag.

I januari 2022 uppdaterade Finland sin lagstiftning kopplat till onlinespel. Den finska regeringen har infört marknadsföringsrestriktioner för alla typer av onlinespel. Det kommer också potentiellt att införas betalningsspärrar för online casino för operatörer som inte förhåller sig till den nya lagstiftningen, vilket väntas träda i kraft i januari 2023. LeoVegas har anpassat sig till det nya regelverket.

I regionen Övriga världen finns det marknader med en otydlig spel- och skattelagstiftning, vilket på sikt kan påverka LeoVegas intäkter, resultat och expansionsmöjligheter beroende på hur eventuella legala förändringar utvecklas.

RISKER OCH OSÄKERHETSFAKTORER

Den huvudsakliga risken och osäkerheten som LeoVegas står inför är det allmänna rättsläget för onlinespel. Beslut och förändringar i lagar och regler kan påverka LeoVegas affärs-

verksamhet och expansionsmöjligheter. Då de flesta av LeoVegas kunder är verksamma i Europa är det rättsläget inom EU-kopplade jurisdiktioner som har störst betydelse för befintlig verksamhet, men även utvecklingen utanför EU är av intresse. Dels för att delar av LeoVegas befintliga verksamhet kan påverkas, men primärt då det kan komma att påverka bolagets expansion och framtidsutsikter.

LeoVegas är verksamt på ett stort antal reglerade marknader och koncernens efterlevnad granskas regelbundet av myndighetsorgan, exempelvis lokala spelmyndigheter. Om det visar sig att tolkningar och åtgärder bolaget vidtagit för att säkerställa efterlevnad av licensmyndighets krav är otillräckliga kan det leda till kostnader för bolaget i form av sanktionsavgifter eller andra repressalier.

Regelverken och kraven förändras kontinuerligt vilket i sin tur ökar kraven på bolagets interna rutiner, processer och system. Det ställer också högre krav på LeoVegas samarbetspartners såsom spelleverantörer, betalförmedlare och marknadsföringspartners. LeoVegas har en noggrann genomgång av nya samarbetspartners innan samarbetet påbörjas. Även existerande partners granskas löpande. Om det skulle inträffa en överträdelse mot samarbetsvillkoren har LeoVegas möjlighet att innehålla betalning och avsluta samarbetet med den berörda partnern.

Utvecklingen inom det legala området bevakas och bedöms löpande inom LeoVegas och ett samarbete sker med myndigheter i de licensierade marknaderna.

LeoVegas erbjudande bygger på spel som rolig och attraktiv underhållning. Konsumentskyddet är därför en viktig del i utformningen av LeoVegas erbjudanden samt vid kundkontakt. LeoVegas har tekniska hjälpmedel samt tydliga rutiner för att motverka ett osunt spelande. Ansvarsfullt spel är reglerat i samtliga spellicenser som LeoVegas bedriver sin spelverksamhet under. LeoVegas jobbar tillsammans med lokala branschföreningar för att skapa en hållbar och trovärdig bransch. Exempelvis BOS (Branschföreningen för Online-spel) i Sverige och NBO (Norsk Branschförening för Online-spel) i Norge.

De långsiktiga riskerna och effekterna av den globala pandemin har varit och är svåra att överblicka och förutsättning-

arna ändras kontinuerligt. Pandemin har haft en mindre påverkan på verksamheter online och har medfört ett accelererat strukturellt skifte från offline till online. Detta är gynnsamt för LeoVegas med en stark onlineposition, starka varumärken och en egenutvecklad teknikplattform som möjliggör snabb utveckling i en alltmer digital värld.

Utöver ovan finns det risker kopplade till väsentliga uppskattningar och bedömningar i den finansiella rapporteringen. Koncernens finansiella rapporter är delvis baserade på antaganden och bedömningar vid upprättande av koncernens redovisning. Uppskattningar och bedömningar utvärderas kontinuerligt och baseras på historiska erfarenheter och andra faktorer, inklusive förväntningar om framtida händelser som bedöms vara rimliga under omständigheterna.

LeoVegas bedriver verksamhet över gränserna och lyder under regler såsom bolagsskatt och indirekta skatter i ett antal jurisdiktioner. Skattemiljön är komplex och LeoVegas utvärderar och gör kontinuerligt bedömningar med avseende på bolagets skattepositioner. LeoVegas kan påverkas negativt av domstolsavgöranden, förlikningar och kostnader förenade med rättsliga processer och utredningar samt tvister och kan i framtiden bli föremål för rättsliga åtgärder. Om LeoVegas misslyckas med att vinna framgång vid rättsliga processer och utredningar, kan företaget drabbas av kostnader för detta. Ett fastställande av en eventuell avsättning för bolagsskatt och indirekta skatter är föremål för komplexitet och osäkerhet som kräver betydande uppskattningar och bedömningar.

Andra risker som kan komma att påverka LeoVegas är finansiella risker såsom valuta- och likviditetsrisker.

I årsredovisningen för 2021 finns en detaljerad beskrivning av bolagets risker samt mer information om de väsentliga uppskattningarna och bedömningarna som använts vid upprättandet av koncernens finansiella rapporter.

KVARTALSRAPPORT

Q2 2022

HÅLLBARHET – ANSVARSFULLT SPEL

LeoVegas mål är att erbjuda underhållning på ett tryggt och klokt sätt. Det är en del av bolagets hållbarhetsstrategi att sträva efter en långsiktig och hållbar relation med LeoVegas kunder och partners.

Det viktigaste för bolaget är att kunderna ser sitt spelande som underhållning och spelar på ett säkert och klokt sätt. Det finns en risk för vissa individer att spel kan övergå från att vara underhållning till att i stället orsaka finansiella och/eller sociala problem. Detta tar LeoVegas på stort allvar och lägger betydande resurser på ansvarsfullt spel, både när det gäller att proaktivt skydda kunderna och att stödja de personer som utvecklar ett osunt beteende.

Investeringar och fokus på ansvarsfullt spel är ett måste för att kunna agera i enlighet med bolagets spellicenser. För att proaktivt motverka ett osunt spelande har bolaget ett egenutvecklat och automatiserat system baserat på maskininlärning och algoritmer. Detta är ett bra komplement till de verktyg som hjälper kunderna att kontrollera sitt spelande. Exempel på sådana funktioner är Förlustgräns, Tidsgräns, Pausa konto och Avstängning. Allt görs inom LeoSafePlay som är koncernens plattform för ansvarsfullt spel. Ambitionen med LeoSafePlay är att det ska utvecklas till att bli ett så komplett verktyg för konsumentskydd som möjligt.

LeoVegas arbetar kontinuerligt för att med engagemang och kunskap främja en positiv och trygg spelupplevelse för alla. Det arbetet är en del av företagskulturen som alla anställda står bakom.

För att säkerställa LeoVegas ramverk och rutiner inom ansvarsfullt spel, granskats dessa årligen av en oberoende part. Det oberoende och branschledande brittiska bolaget eCOGRA är specialiserat på att testa, certifiera och granska spel-sektorn. eCOGRA genomför årligen tester och intervjuer för att bedöma LeoVegas produkt. Den externa granskningen visar att LeoVegas lever upp till samtliga relevanta rekommendationer och krav inom ansvarsfullt spel.

Att erbjuda en trygg och säker spelupplevelse har alltid varit bolagets främsta prioritet. Det är därför betryggande att en utomstående och oberoende part nu även granskat och bedömt LeoVegas arbete, vilket också bekräftar att LeoVegas lever upp till de höga krav som ställs på speloperatörer idag.

LEOVEGAS HÅLLBARHETSMÅL

LeoVegas sätter ambitioner, mål och åtgärder inom hållbarhet. Detta för att på ett transparent, tydligt och konkret sätt visa vad LeoVegas vill uppnå för att bygga ett hållbart företag samt verka för en hållbar spelbransch.

LeoVegas hållbarhetsmål baseras på tre områden; Miljö, Socialt ansvar och Bolagsstyrning. Målen för ansvarsfullt spel ingår i Socialt ansvar. Målen följs upp och redovisas i LeoVegas hållbarhetsredovisning på årlig basis. Ledningsgruppen och styrelsen är ansvariga för att bolaget jobbar mot och uppfyller målen.

STYRELSENS OCH VERKSTÄLLANDE DIREKTÖRENS FÖRSÄKRAN

Styrelsen försäkrar att kvartalsrapporten för det andra kvartalet ger en rättvisande översikt av moderbolagets och koncernens verksamhet, ställning och resultat samt beskriver de väsentliga risker och osäkerhetsfaktorer som moderbolaget och de företag som ingår i koncernen står inför.

Stockholm den 11 augusti 2022

Per Norman
Styrelseordförande

Hélène Westholm
Styrelseledamot

Carl Larsson
Styrelseledamot

Fredrik Rüdén
Styrelseledamot

Anna Frick
Styrelseledamot

Mathias Hallberg
Styrelseledamot

Torsten Söderberg
Styrelseledamot

Gustaf Hagman
VD och koncernchef

Rapporten har inte granskats av bolagets revisor.

LeoVegas AB, Luntmakargatan 18, 111 37 Stockholm

Huvudkontor: Stockholm, Organisationsnummer: 556830-4033

All information i denna rapport tillhör de koncernföretag som ytterst ägs av LeoVegas AB, även kallat LeoVegas.

FÖR MER INFORMATION, VÄNLIGEN KONTAKTA:

Gustaf Hagman
VD och koncernchef
+46 (0) 8 410 367 66
gustaf.hagman@leovegasgroup.com

Stefan Nelson
CFO
+356 993 942 68
stefan.nelson@leovegasgroup.com

Philip Doftvik
Director of Corporate Finance and Investor
Relations
+46 (0) 73 512 07 20
philip.doftvik@leovegasgroup.com

KVARTALSRAPPORT

Q2 2022

KONCERNENS RAPPORT ÖVER TOTALRESULTAT

KEUR	Apr-Jun 2022	Apr-Jun 2021	Jan-Jun 2022	Jan-Jun 2021	2021
Intäkter	97 954	96 830	196 464	193 556	391 171
Kostnad för sålda tjänster	(15 392)	(16 963)	(31 025)	(33 008)	(65 719)
Spelskatter	(17 333)	(15 469)	(33 663)	(30 746)	(64 001)
Bruttoresultat	65 229	64 398	131 766	129 802	261 451
Personalkostnader	(16 155)	(13 508)	(31 076)	(26 835)	(53 184)
Balanserade utvecklingskostnader	4 261	3 878	8 511	7 059	15 269
Övriga rörelsekostnader	(17 245)	(7 488)	(29 345)	(16 237)	(36 739)
Marknadsföringskostnader	(31 020)	(37 594)	(60 896)	(73 732)	(143 763)
Övriga intäkter/kostnader	306	124	561	192	318
EBITDA	5 376	9 810	19 521	20 249	43 351
Avskrivningar	(3 568)	(2 909)	(6 843)	(5 619)	(11 746)
Avskrivningar av förvävsrelaterade övervärden och nedskrivning av tillgångar inkl. goodwill	(1 238)	(4 135)	(2 477)	(8 211)	(13 562)
Rörelseresultat (EBIT)	570	2 766	10 201	6 419	18 043
Finansiella intäkter	-	-	-	-	-
Finansiella kostnader	(652)	(877)	(1 795)	(1 957)	(3 968)
Finansiell skuld värdering vinst/förlust	-	-	-	-	-
Andel av resultat efter skatt från intresseföretag redovisade med kapitalandelsmetoden	(121)	196	(183)	196	47
Resultat före skatt	(203)	2 085	8 223	4 658	14 123
Inkomstskatt	(204)	(1 002)	(15 629)	(1 180)	(2 310)
Periodens resultat	(407)	1 083	(7 406)	3 478	11 813
Periodens resultat hänförligt till moderbolagets aktieägare	(531)	824	(7 644)	2 981	10 999
Periodens resultat hänförligt till innehav utan bestämmande inflytande	124	259	238	497	814
Övrigt totalresultat					
Poster som kan komma att omföras till årets resultat:					
Omräkningsdifferens utländska dotterbolag	(170)	-	(163)	3	(13)
Övrigt totalresultat för perioden, efter skatt	(170)	-	(163)	3	(13)
Periodens totalresultat	(577)	1 083	(7 569)	3 481	11 800
Periodens totalresultat hänförligt till moderbolagets aktieägare	(701)	824	(7 807)	2 984	10 986
Periodens totalresultat hänförligt till innehav utan bestämmande inflytande	124	259	238	497	814
Resultat per aktie före utspädning (EUR)	(0,01)	0,01	(0,08)	0,03	0,11
Resultat per aktie efter utspädning (EUR)	(0,01)	0,01	(0,08)	0,03	0,11
Vägt genomsnittligt antal utestående aktier justerat för split (miljoner)	97,65	99,60	97,65	99,60	98,79
Vägt genomsnittligt antal utestående aktier efter utspädning justerat för split (miljoner)	97,80	99,60	97,65	99,60	98,79
Nyckeltal					
Kostnad för sålda tjänster, % av intäkter	15,7%	17,5%	15,8%	17,1%	16,8%
Spelskatter, % av intäkter	17,7%	16,0%	17,1%	15,9%	16,4%
Bruttomarginal, %	66,6%	66,5%	67,1%	67,1%	66,8%
Personalkostnader, % av intäkterna	16,5%	14,0%	15,8%	13,9%	13,6%
Rörelsekostnader, % av intäkterna	17,6%	7,7%	14,9%	8,4%	9,4%
Marknadsföringskostnader, % av intäkterna	31,7%	38,8%	31,0%	38,1%	36,8%
EBITDA marginal, %	5,5%	10,1%	9,9%	10,5%	11,1%
EBIT marginal, %	0,6%	2,9%	5,2%	3,3%	4,6%
Nettomarginal, %	(0,4%)	1,1%	(3,8%)	1,8%	3,0%
Justerade resultatmätt KEUR					
EBITDA	5 376	9 810	19 521	20 249	43 351
Transaktionsrelaterade kostnader	1 894	-	1 894	-	-
Övriga jämförelsesörande poster	1 750	756	1 750	1 263	1 263
Justerad EBITDA	9 020	10 566	23 165	21 512	44 614
Avskrivningar	(3 568)	(2 909)	(6 843)	(5 619)	(11 746)
Justerad EBIT	5 452	7 657	16 322	15 893	32 868
Finansnetto	(652)	(877)	(1 795)	(1 957)	(3 968)
Andel av resultat efter skatt från intresseföretag redovisade med kapitalandelsmetoden	(121)	196	(183)	196	47
Skatt	(204)	(1 002)	(729)	(1 180)	(2 310)
Justerat resultat för perioden	4 475	5 974	13 615	12 952	26 637
Justerad vinst per aktie	0,05	0,06	0,14	0,13	0,27
Justerad EBITDA marginal, %	9,2%	10,9%	11,8%	11,1%	11,4%
Justerad EBIT marginal, %	5,6%	7,9%	8,3%	8,2%	8,4%
Justerad nettomarginal	4,6%	6,2%	6,9%	6,7%	6,8%

KVARTALSRAPPORT

Q2 2022

KONCERNENS BALANSRÄKNING I SAMMANDRAG

KEUR	30 Jun 2022	30 Jun 2021	31 Dec 2021	31 Dec 2020
TILLGÅNGAR				
Anläggningstillgångar				
Materiella anläggningstillgångar	2 286	2 137	2 157	2 394
Leasingtillgångar (right of use assets)	8 342	7 594	5 836	8 878
Immateriella tillgångar	33 214	24 194	28 449	19 493
Immateriella tillgångar relaterade till övervärden från förvärv	17 015	24 225	19 493	28 694
Goodwill	95 734	95 734	95 734	94 657
Finansiella anläggningstillgångar	-	-	-	314
Uppskjutna skattefordringar	2 338	3 382	2 162	2 876
Innehav i intresseföretag redovisade med kapitalandelsmetoden	984	1 317	1 168	-
Summa anläggningstillgångar	159 913	158 583	154 999	157 306
Omsättningstillgångar				
Kundfordringar och andra fordringar	28 801	35 161	21 824	23 160
Förutbetalda kostnader och upplupna intäkter	6 980	5 423	5 311	5 480
Likvida medel	83 043	60 321	75 161	63 340
<i>varav bundna medel (kundsald)</i>	<i>20 358</i>	<i>16 542</i>	<i>19 945</i>	<i>15 801</i>
Summa omsättningstillgångar	118 824	100 905	102 296	91 981
SUMMA TILLGÅNGAR	278 737	259 488	257 295	249 287
Aktiekapital	1 220	1 220	1 220	1 220
Övrigt tillskjutet kapital	26 774	31 415	26 776	36 115
Övriga reserver	(1 157)	467	623	421
Balanserat resultat inklusive periodens resultat	40 744	41 132	49 368	55 075
Eget kapital hänförligt till moderbolagets aktieägare	67 581	74 234	77 987	92 831
Innehav utan bestämmande inflytande	2 653	5 847	6 164	5 350
Summa eget kapital	70 234	80 081	84 151	98 181
Långfristiga skulder till kreditinstitut	14 899	4 776	-	-
Obligationslån	65 391	48 625	67 815	48 860
Leasingskulder	5 263	4 119	3 029	5 300
Finansiella skulder	2 893	95	848	-
Uppskjuten skatteskuld	963	1 217	1 091	1 435
Summa långfristiga skulder	89 409	58 832	72 783	55 595
Kortfristiga skulder				
Leverantörsskulder och andra skulder	35 221	37 090	23 437	20 287
Spelarskulder	20 358	16 542	19 945	15 801
Skatteskuld	8 641	8 380	4 334	5 948
Upplupna kostnader och förutbetalda intäkter	51 634	52 863	49 696	45 082
Kortfristiga leasingskulder	3 240	3 400	2 949	3 093
Skuld för tilläggsköpeskilling förvärv	-	2 300	-	5 300
Summa kortfristiga skulder	119 094	120 575	100 361	95 511
Summa totala skulder	208 503	179 407	173 144	151 106
SUMMA EGET KAPITAL OCH SKULDER	278 737	259 488	257 295	249 287

KVARTALSRAPPORT

Q2 2022

KONCERNENS KASSAFLÖDESANALYS I SAMMANDRAG

KEUR	Apr-Jun 2022	Apr-Jun 2021	Jan-Jun 2022	Jan-Jun 2021	2021
Rörelseresultat	570	2 766	10 201	6 419	18 043
Justerings för ej kassaflödespåverkande poster	6 934	7 320	11 284	13 515	24 184
Förändringar i rörelsekapital	4 263	8 456	5 414	11 352	8 545
Betalad inkomstskatt	(11 865)	(10 211)	(11 865)	(10 211)	(4 916)
Kassaflöde från den löpande verksamheten	(98)	8 331	15 034	21 075	45 856
Förvärv av materiella anläggningstillgångar	(325)	(153)	(678)	(307)	(901)
Förvärv av immateriella anläggningstillgångar	(4 729)	(4 525)	(9 314)	(7 895)	(15 831)
Förvärv av dotterbolag	(5 180)	(3 591)	(5 356)	(8 091)	(10 391)
Investering i intressebolag redovisade enligt kapitalandelsmetoden	-	-	-	(1 121)	(1 121)
Försäljning dotterbolag och tillgångar	-	-	-	-	-
Kassaflöde från investeringsverksamheten	(10 234)	(8 269)	(15 348)	(17 414)	(28 244)
Upptagna obligationslån	-	-	-	-	19 897
Lånefinansiering kreditinstitut	15 000	-	15 000	5 000	-
Leasingskulder	(551)	(516)	(1 680)	(1 406)	(3 037)
Återköp av egna aktier	-	(4 942)	-	(4 942)	(9 538)
Likvid från emission av eget kapitalinstrument	-	-	(2)	-	200
Utdelning till aktieägarna	(980)	(4 923)	(4 785)	(4 923)	(12 695)
Kassaflöde från finansieringsverksamheten	13 469	(10 381)	8 533	(6 271)	(5 173)
Ökning av likvida medel	3 137	(10 319)	8 219	(2 610)	12 439
Likvida medel vid periodens början	80 266	70 809	75 161	63 340	63 340
Kursdifferenser i likvida medel	(360)	(169)	(337)	(409)	(618)
Likvida medel vid periodens slut	83 043	60 321	83 043	60 321	75 161
<i>varav bundna medel (kundsald)</i>	<i>20 358</i>	<i>16 542</i>	<i>20 358</i>	<i>16 542</i>	<i>19 945</i>

KVARTALSRAPPORT

Q2 2022

KONCERNENS RAPPORT ÖVER FÖRÄNDRING I EGET KAPITAL I SAMMANDRAG

KEUR	Aktiekapital	Övrigt tillskjutet kapital	Övriga reserver	Balanserade vinstmedel inkl. periodens resultat	Eget kapital hänförligt till moderbolagets aktieägare	Innehav utan bestämmande inflytande	Summa eget kapital
Ingående balans 1 januari 2021	1 220	36 115	421	55 075	92 831	5 350	98 181
Periodens resultat	-	-	-	2 981	2 981	497	3 478
Övrigt totalresultat <i>(omräkningsdifferens utländska dotterbolag)</i>	-	-	3	-	3	-	3
Summa totalresultat för perioden	-	-	3	2 981	2 984	497	3 481
<i>Transaktioner med aktieägare i deras egenskap av ägare:</i>							
Utdelning	-	-	43	(16 924)	(16 881)	-	(16 881)
Premier för teckningsoptioner	-	242	-	-	242	-	242
Återköp av egna aktier	-	(4 942)	-	-	(4 942)	-	(4 942)
<i>Transaktioner innehav utan bestämmande inflytande:</i>							
Förvärv innehav utan bestämmande inflytande	-	-	-	-	-	-	-
Utgående balans 31 juni 2021	1 220	31 415	467	41 132	74 234	5 847	80 081
Ingående balans 1 januari 2022	1 220	26 776	623	49 368	77 987	6 164	84 151
Periodens resultat	-	-	-	(7 644)	(7 644)	238	(7 406)
Övrigt totalresultat <i>(omräkningsdifferens utländska dotterbolag)</i>	-	-	(163)	-	(163)	-	(163)
Summa totalresultat för perioden	-	-	(163)	(7 644)	(7 807)	238	(7 569)
<i>Transaktioner med aktieägare i deras egenskap av ägare:</i>							
Utdelning	-	-	(10)	(980)	(990)	-	(990)
Premier för teckningsoptioner	-	(2)	-	-	(2)	-	(2)
Förvärv innehav utan bestämmande inflytande	-	-	(1 607)	-	(1 607)	(3 749)	(5 356)
Återköp av egna aktier	-	-	-	-	-	-	-
Utgående balans 30 juni 2022	1 220	26 774	(1 157)	40 744	67 581	2 653	70 234

KVARTALSRAPPORT

Q2 2022

MODERBOLAGETS RESULTATRÄKNING I SAMMANDRAG

KEUR	Apr-Jun 2022	Apr-Jun 2021	Jan-Jun 2022	Jan-Jun 2021	2021
Nettoomsättning	925	230	1 741	430	849
Rörelsekostnader	(2 546)	(1 201)	(3 933)	(2 247)	(4 866)
Övriga kostnader och intäkter	-	-	-	-	(619)
Rörelseresultat (EBIT)	(1 622)	(971)	(2 192)	(1 817)	(4 636)
Finansiella poster	(557)	(47)	(1 624)	(32)	29 347
Resultat före skatt	(2 179)	(1 018)	(3 817)	(1 850)	24 711
Bokslutsdisposition	-	-	-	-	-
Skatt på periodens resultat	-	-	-	-	(834)
Periodens resultat*	(2 179)	(1 018)	(3 817)	(1 850)	23 877

*Periodens resultat motsvarar totalresultatet för perioden

MODERBOLAGETS BALANSRÄKNING I SAMMANDRAG

KEUR	30 Jun 2022	30 Jun 2021	31 Dec 2021
TILLGÅNGAR			
Anläggningstillgångar	59 792	53 274	46 031
Omsättningstillgångar	54 352	26 541	55 481
Likvida medel	2 191	381	7 122
Summa omsättningstillgångar	56 543	26 922	62 603
TOTALA TILLGÅNGAR	116 335	80 196	108 634
Summa eget kapital	31 505	13 810	35 332
Banklån	14 899	4 776	-
Obligationslån	65 391	48 626	67 815
Finansiella skulder	2 893	95	848
Summa långfristiga skulder	83 182	53 497	68 663
Summa kortfristiga skulder	1 648	12 889	4 639
Summa totala skulder	84 830	66 386	73 302
TOTALT EGET KAPITAL OCH SKULDER	116 335	80 196	108 634

KVARTALSRAPPORT

Q2 2022

NYCKELTAL PER KVARTAL

Tal i KEUR om inte annat anges	Q2 2022	Q1 2022	Q4 2021	Q3 2021	Q2 2021
Deponeringar	319 612	309 527	311 845	308 578	304 539
Tillväxt, % mot föregående år	5%	5%	-1%	5%	-14%
Tillväxt, % mot föregående kvartal	3%	-1%	1%	1%	3%
Geografisk fördelning av deponeringar					
Norden, % av deponeringar	59%	56%	56%	49%	46%
Övriga Europa, % av deponeringar	26%	28%	29%	36%	40%
Övriga världen, % av deponeringar	15%	16%	15%	15%	14%
Spelintäkter, netto (NGR)	95 742	96 639	95 397	96 424	93 899
Tillväxt, % mot föregående år	2%	4%	-1%	12%	-14%
Tillväxt, % mot föregående kvartal	-1%	1%	-1%	3%	1%
Geografisk fördelning av spelintäkter, netto (NGR)					
Norden, % av spelintäkter netto	53%	51%	50%	44%	41%
Övriga Europa, % av spelintäkter netto	26%	26%	29%	34%	39%
Övriga världen, % av spelintäkter netto	21%	23%	21%	22%	20%
Tillväxt i Spelintäkter, netto (NGR) per region					
Norden tillväxt, % mot föregående år	33%	39%	36%	39%	4%
Övriga Europa tillväxt, % mot föregående år	-31%	-36%	-39%	-19%	-35%
Övriga världen, % mot föregående år	2%	19%	24%	42%	17%
Lokalt beskattade intäkter % av totala intäkter	79%	71%	74%	66%	65%
Tillväxt i reglerade intäkter %, mot föregående år	25%	15%	10%	8%	-26%
Tillväxt i reglerade intäkter %, mot föregående kvartal	9%	-3%	12%	4%	1%
Behållningsgrad (Spelintäkter, netto (NGR)/Deponeringar)	30,0%	31,2%	30,6%	31,2%	30,8%
Spelmarginal %	4,37%	4,46%	4,30%	4,23%	4,12%
Aktiva kunder (antal)	550 170	555 604	551 924	597 667	684 807
Tillväxt, % mot föregående år	-20%	-23%	-33%	-10%	2%
Tillväxt, % mot föregående kvartal	-1%	1%	-8%	-13%	-5%
Deponerande kunder (antal)	442 647	455 843	456 063	469 721	460 697
Tillväxt, % mot föregående år	-4%	-1%	-1%	7%	6%
Tillväxt, % mot föregående kvartal	-3%	0%	-3%	2%	0%
Nya deponerande kunder (antal)	158 149	174 751	172 756	188 221	177 503
Tillväxt, % mot föregående år	-11%	-6%	-5%	5%	-9%
Tillväxt, % mot föregående kvartal	-10%	1%	-8%	6%	-5%
Återkommande deponerande kunder (antal)	284 498	281 092	283 307	281 500	283 194
Tillväxt, % mot föregående år	0%	2%	1%	8%	18%
Tillväxt, % mot föregående kvartal	1%	-1%	1%	-1%	3%

KVARTALSRAPPORT

Q2 2022

KONCERNENS RAPPORT ÖVER TOTALRESULTAT PER KVARTAL

KEUR	Q2 2022	Q1 2022	Q4 2021	Q3 2021	Q2 2021
Intäkter	97 954	98 510	98 228	99 386	96 830
Kostnad för sålda tjänster	(15 392)	(15 643)	(15 599)	(17 111)	(16 963)
Spelskatter	(17 333)	(16 330)	(17 325)	(15 930)	(15 469)
Bruttoresultat	65 229	66 537	65 304	66 345	64 398
Personalkostnader	(16 155)	(14 921)	(13 935)	(12 414)	(13 508)
Balanserade utvecklingskostnader	4 261	4 249	4 580	3 630	3 878
Övriga rörelsekostnader	(17 245)	(12 100)	(10 626)	(9 876)	(7 488)
Marknadsföringskostnader	(31 020)	(29 875)	(33 789)	(36 242)	(37 594)
Övriga intäkter/kostnader	306	254	59	67	124
EBITDA	5 376	14 144	11 592	11 510	9 810
Avskrivningar	(3 568)	(3 274)	(3 115)	(3 012)	(2 909)
Avskrivningar av förvänsrelaterade övervärden och nedskrivning av tillgångar inkl. goodwill	(1 238)	(1 239)	(2 367)	(2 984)	(4 135)
Rörelseresultat (EBIT)	570	9 631	6 110	5 514	2 766
Finansiella intäkter	-	-	-	-	-
Finansiella kostnader	(652)	(1 143)	(884)	(1 127)	(877)
Finansiell skuld värdering vinst/(förlust)	-	-	-	-	-
Andel av resultat efter skatt från intresseföretag redovisade med kapitalandelsmetoden	(121)	(62)	(91)	(58)	196
Resultat före skatt	(203)	8 426	5 135	4 329	2 085
Inkomstskatt	(204)	(15 425)	(926)	(204)	(1 002)
Periodens resultat	(407)	(6 999)	4 210	4 125	1 083
Periodens resultat hänförligt till moderbolagets aktieägare	(531)	(7 113)	3 964	4 054	824
Periodens resultat hänförligt till innehav utan bestämmande inflytande	124	114	246	71	259
Övrigt totalresultat					
Poster som kan komma att omföras till årets resultat:	-	-	-	-	-
Omräkningsdifferens utländska dotterbolag	(170)	7	(15)	(1)	-
Övrigt totalresultat, efter skatt	(170)	7	(15)	(1)	-
Periodens totalresultat	(577)	(6 992)	4 195	4 124	1 083
Periodens totalresultat hänförligt till moderbolagets aktieägare	(701)	(7 106)	3 949	4 053	824
Periodens totalresultat hänförligt till innehav utan bestämmande inflytande	124	114	246	71	259
Resultat per aktie (EUR)	(0,01)	(0,07)	0,04	0,04	0,01
Resultat per aktie efter utspädning (EUR)	(0,01)	(0,07)	0,04	0,04	0,01
Vägt genomsnittligt antal utestående aktier justerat för split (miljoner)	97,65	97,65	97,99	98,67	99,60
Vägt genomsnittligt antal utestående aktier efter utspädning justerat för split (miljoner)	97,80	97,65	97,99	98,67	99,60
Nyckeltal					
Kostnad för sålda tjänster, % av intäkter	15,7%	15,9%	15,9%	17,2%	17,5%
Spelskatter, % av intäkter	17,7%	16,6%	17,6%	16,0%	16,0%
Bruttomarginal, %	66,6%	67,5%	66,5%	66,8%	66,5%
Personalkostnader, % av intäkterna	16,5%	15,1%	14,2%	12,5%	14,0%
Rörelsekostnader, % av intäkterna	17,6%	12,3%	10,8%	9,9%	7,7%
Marknadsföringskostnader, % av intäkterna	31,7%	30,3%	34,4%	36,5%	38,8%
EBITDA marginal, %	5,5%	14,4%	11,8%	11,6%	10,1%
EBIT marginal, %	0,6%	9,8%	6,2%	5,5%	2,9%
Nettomarginal, %	-0,4%	-7,1%	4,3%	4,2%	1,1%
Justerade resultatmått KEUR	Q2 2022	Q1 2022	Q4 2021	Q3 2021	Q2 2021
EBITDA	5 376	14 144	11 592	11 510	9 810
Transaktionsrelaterade kostnader	1 894	-	-	-	-
Övriga jämförelsestörande poster	1 750	-	-	-	756
Justerad EBITDA	9 020	14 144	11 592	11 510	10 566
Avskrivningar	(3 568)	(3 274)	(3 115)	(3 012)	(2 909)
Justerad EBIT	5 452	10 870	8 477	8 498	7 657
Finansnetto	(652)	(1 143)	(884)	(1 127)	(877)
Andel av resultat efter skatt från intresseföretag redovisade med kapitalandelsmetoden	(121)	(62)	(91)	(58)	196
Skatt	(204)	(525)	(926)	(204)	(1 002)
Justerat resultat för perioden	4 475	9 140	6 576	7 109	5 974
Justerad vinst per aktie	0,05	0,09	0,07	0,07	0,06
Justerad EBITDA marginal, %	9,2%	14,4%	11,8%	11,6%	10,9%
Justerad EBIT marginal, %	5,6%	11,0%	8,6%	8,6%	7,9%
Justerad nettomarginal	4,6%	9,3%	6,7%	7,2%	6,2%

KVARTALSRAPPORT

Q2 2022

KONCERNENS BALANSRÄKNING PER KVARTAL I SAMMANDRAG

KEUR	Q2 2022	Q1 2022	Q4 2021	Q3 2021	Q2 2021
TILLGÅNGAR					
Anläggningstillgångar					
Materiella anläggningstillgångar	2 286	2 251	2 157	2 177	2 137
Leasingtillgångar (right of use assets)	8 342	9 203	5 836	6 737	7 594
Immateriella tillgångar	33 214	30 885	28 449	26 032	24 194
Immateriella tillgångar relaterade till övervärden från förvärv	17 015	18 254	19 493	21 241	24 225
Goodwill	95 734	95 734	95 734	95 734	95 734
Finansiella anläggningstillgångar	-	-	-	-	-
Uppskjutna skattefordringar	2 338	2 237	2 162	3 382	3 382
Innehav i intresseföretag redovisade med kapitalandelsmetoden	984	1 106	1 168	1 259	1 317
Summa anläggningstillgångar	159 913	159 670	154 999	156 562	158 583
Omsättningstillgångar					
Kundfordringar och andra fordringar	28 801	26 763	21 824	32 137	35 161
Förutbetalda kostnader och upplupna intäkter	6 980	5 852	5 311	5 983	5 423
Likvida medel	83 043	80 266	75 161	78 916	60 321
varav bundna medel (kundsald)	20 358	19 218	19 945	18 249	16 542
Summa omsättningstillgångar	118 824	112 881	102 296	117 036	100 905
SUMMA TILLGÅNGAR	278 737	272 551	257 295	273 598	259 488
EGET KAPITAL OCH SKULDER					
Aktiekapital	1 220	1 220	1 220	1 220	1 220
Övrigt tillskjutet kapital	26 774	26 774	26 776	28 905	31 415
Övriga reserver	(1 157)	461	623	518	467
Balanserat resultat inklusive periodens resultat	40 744	42 255	49 368	45 378	41 132
Eget kapital hänförligt till moderbolagets aktieägare	67 581	70 710	77 987	76 021	74 234
Innehav utan bestämmande inflytande	2 653	6 261	6 164	5 918	5 847
Summa eget kapital	70 234	76 971	84 151	81 939	80 081
Långfristiga skulder till kreditinstitut	14 899	-	-	-	4 776
Obligationslån	65 391	67 649	67 815	68 734	48 625
Leasingskulder	5 263	5 652	3 029	3 131	4 119
Finansiella skulder	2 893	1 102	848	134	95
Uppskjuten skatteskuld	963	1 031	1 091	1 095	1 217
Summa långfristiga skulder	89 409	75 434	72 783	73 094	58 832
Kortfristiga skulder					
Leverantörsskulder och andra skulder	35 221	30 536	23 437	33 769	37 090
Spelarskulder	20 358	19 218	19 945	18 249	16 542
Skatteskuld	8 641	18 495	4 334	9 953	8 380
Upplupna kostnader och förutbetalda intäkter	51 634	48 495	49 696	53 215	52 863
Kortfristiga leasingskulder	3 240	3 402	2 949	3 379	3 400
Skuld för tilläggsköpeskilling förvärv	-	-	-	-	2 300
Summa kortfristiga skulder	119 094	120 146	100 361	118 565	120 575
Summa totala skulder	208 503	195 580	173 144	191 659	179 407
SUMMA EGET KAPITAL OCH SKULDER	278 737	272 551	257 295	273 598	259 488

KVARTALSRAPPORT

Q2 2022

KONCERNENS KASSAFLÖDESANALYS PER KVARTAL I SAMMANDRAG

KEUR	Q2 2022	Q1 2022	Q4 2021	Q3 2021	Q2 2021
Rörelseresultat	570	9 631	6 110	5 514	2 766
Justering för ej kassaflödespåverkande poster	6 934	4 350	4 942	5 727	7 320
Förändringar i rörelsekapital	4 263	1 151	(3 585)	778	8 456
Betald inkomstskatt	(11 865)	-	-	5 295	(10 211)
Kassaflöde från den löpande verksamheten	(98)	15 132	7 467	17 314	8 331
Förvärv av materiella anläggningstillgångar	(325)	(353)	(281)	(313)	(153)
Förvärv av immateriella anläggningstillgångar	(4 729)	(4 585)	(4 320)	(3 616)	(4 525)
Förvärv av dotterbolag	(5 180)	(176)	-	(2 300)	(3 591)
Investering i intressebolag redovisade enligt kapitalandelsmetoden	-	-	-	-	-
Försäljning dotterbolag och tillgångar	-	-	-	-	-
Kassaflöde från investeringsverksamheten	(10 234)	(5 114)	(4 601)	(6 229)	(8 269)
Upptagna obligationslån	-	-	-	19 897	-
Lånefinansiering kreditinstitut	15 000	-	-	(5 000)	-
Leasingskulder	(551)	(1 129)	(532)	(1 099)	(516)
Återköp av egna aktier	-	-	(2 134)	(2 462)	(4 942)
Likvid från emission av eget kapitalinstrument	-	(2)	7	193	-
Utdelning till aktieägarna	(980)	(3 805)	(3 882)	(3 890)	(4 923)
Kassaflöde från finansieringsverksamheten	13 469	(4 936)	(6 541)	7 639	(10 381)
Ökning av likvida medel	3 137	5 082	(3 675)	18 724	(10 319)
Likvida medel vid periodens början	80 266	75 161	78 916	60 321	70 809
Kursdifferenser i likvida medel	(360)	23	(80)	(129)	(169)
Likvida medel vid periodens slut	83 043	80 266	75 161	78 916	60 321
<i>varav bundna medel (kundsald)</i>	<i>20 358</i>	<i>19 218</i>	<i>19 945</i>	<i>18 249</i>	<i>16 542</i>

DEFINITIONER AV ALTERNATIVA NYCKELTAL

AKTIER UTESTÅENDE EFTER UTSPÄDNING

Antal utstående aktier före utspädning plus antalet utstående aktieoptioner, minus inlösesumman för optionerna delat på det genomsnittliga aktiepriset i perioden.

AKTIVA KUNDER

Antal kunder som har spelat på LeoVegas inklusive kunder som endast har nyttjat bonuserbudanden.

BEHÅLLNINGSGRAD (HOLD)

Spelintäkter, netto delat på deponeringar.

BRUTTORESULTAT

Intäkter minus direkta rörliga kostnader som bland annat inkluderar kostnader för spelleverantörer, kostnader för betalnings leverantörstjänster samt spelskatter.

DEPONERINGAR

Inkluderar alla kontanta medel som har satts in på spel av kunder under en given period.

DEPONERANDE KUNDER

Kunder som har gjort kontanta deponeringar under perioden på koncernens egenutvecklade teknikplattform.

EBIT

Rörelseresultat.

EBIT-MARGINAL, %

EBIT i relation till intäkter.

EBITDA

Rörelseresultat före avskrivningar och nedskrivningar.

EBITDA MARGINAL, %

EBITDA i relation till intäkter.

GENOMSnittligt antal heltidsanställda

Genomsnittligt antal heltidsanställda över hela perioden.

JUSTERAD EBITDA

EBITDA justerad för jämförelsestörande poster.

JUSTERAD EBIT

EBIT justerad för jämförelsestörande poster.

JUSTERAT RESULTAT PER AKTIE

Resultat per aktie justerat för jämförelsestörande poster.

JÄMFÖRELSESTÖRANDE POSTER

Avser avskrivningar för förvärvade immateriella tillgångar som uppstått vid förvärv, spelskatt och bolagsskatt som tillkommit efter ny bedömning för historiska perioder samt transaktionsdrivna kostnader som uppstått i samband med MGM:s offentliga bud på bolagets aktier. Under perioden har även en bot från licensmyndigheten i UK redovisats som en jämförelsestörande post.

LIKVIDA MEDEL

Tillgångar på bankkonton plus e-wallets.

NETTOSKULD EXKLUSIVE SPELERSKULDER

Bolagets räntebärande skulder minus likvida medel exklusive spelarsaldon.

NY DEPONERANDE KUND (NDC)

En kund som har gjort sin första kontanta insättning under perioden.

ORGANISK TILLVÄXT

Tillväxt utan förvärv, justerad för valutaeffekter.

RESULTAT PER AKTIE

Summa totalresultat för perioden, hänförligt till moderbolagets aktieägare, dividerat med det vägda genomsnittliga antalet utstående aktier under perioden.

RESULTAT PER AKTIE EFTER UTSPÄDNING

Summa totalresultat för perioden, hänförligt till moderbolagets aktieägare, dividerat med det vägda genomsnittliga antalet utstående aktier under perioden, justerat för ytterligare aktier för optioner med utspädningseffekt.

RÖRELSEKAPITAL

Rörelsekapital beräknas som nettot mellan kortfristiga skulder och omsättningsstillgångar.

RÖRELSERESULTAT (EBIT)

Resultat före räntor och skatt.

SOLIDITET, %

Eget kapital dividerat med balansomslutning.

SPELINTÄKTER, BRUTTO (GGR)

Summa insatser minus alla utbetalningar till kunder (i branschen benämmt GGR eller Gross Gaming Revenue).

SPELINTÄKTER, NETTO (NGR)

Summa kontanta insatser minus alla vinster att betala ut till kunder efter bonuskostnader och externa jackpotbidrag (i branschen benämmt NGR eller Net Gaming Revenue).

KVARTALSRAPPORT

Q2 2022

SPELMARGINAL, %

Kunders totala insatser (inklusive bonuspengar) minus vinster, dividerat på kundernas totala insatser (inklusive bonuspengar).

UTDELNING PER AKTIE

Genomförd/föreslagen utdelning beräknat per aktie.

VINSTMARGINAL, %

Nettovinst dividerat på intäkter.

ÅTERKOMMANDE DEPONERANDE KUND (RDC)

En kund som har gjort en kontant insättning under perioden men gjorde sin första insättning under en tidigare period.

ÖVRIGA DEFINITIONER**INTÄKTER**

Spelintäkter netto plus justeringar för korrigeringar, förändringar av avsättningar för lokal jackpot och ej konverterade avsättningar för bonus.

LOKALT BESKATTADE INTÄKTER

Intäkter från lokalt reglerade marknader och marknader där bolaget betalar spelskatt.

LOKALT REGLERADE MARKNADER

Marknader som har reglerat internetspel och har utfärdat licenser som operatörer kan ansöka om.

MOBILA ENHETER

Smarta telefoner (smartphones) och surfplattor.

NETTOVINST

Vinst minus alla kostnader inklusive ränta och skatt.

PLATTFORM

LeoVegas teknikplattform, Rhino, där de helägda varumärkena drivs, kontrolleras och vidareutvecklas av koncernen.

SPELSKATT

En skatt som räknas på ett intäktsmätt som operatörer av spelverksamhet betalar i en reglerad marknad. Danmark, Italien, Storbritannien, Spanien och Sverige är exempel på marknader där spelskatt utgår. I vissa marknader avser det även en kostnad för moms på intäkter (t.ex. i Tyskland, Malta och Irland).

Kontaktuppgifter

MGM Casino Next Lion, LLC

6385 South Rainbow Boulevard, Suite 500
Las Vegas, NV 89118
USA
www.mgmresorts.com

LeoVegas AB (publ)

Luntmakargatan 18
111 37 Stockholm
Sverige
www.leovegasgroup.com

Goldman Sachs & Co. LLC

200 West Street
New York, New York 10282
USA

Advokatfirman Vinge KB

Smålandsgatan 20
111 46 Stockholm
Sverige

Weil, Gotshal & Manges LLP

767 Fifth Avenue
New York, New York 10153
USA

